

PREFEITURA MUNICIPAL DE VÁRZEA ALEGRE

Relatório Resumido de Execução Orçamentária

**Balanco Orçamentário**

Orçamento Fiscal e da Seguridade Social

Período: Janeiro a Abril de 2013/Bimestre: Março e Abril

RREO - Anexo 1 (LRF, Art. 52, inciso I, alíneas "a" e "b" do inciso II e §1º)

Em reais

Receitas Orçamentárias	Previsão Inicial	Previsão Atualizada (a)	Receitas Realizadas				Saldo (a-c)
			No Bimestre (b)	% (b/a)	Até Bimestre (c)	% (c/a)	
Receitas Orçamentárias							
Receitas (Exceto Intra-Orçamentárias) (I)	57.591.332,00	57.591.332,00	8.947.504,11	15,54	17.450.150,40	30,30	40.141.181,60
Receitas Correntes	52.077.065,00	52.077.065,00	8.694.399,13	16,70	17.087.406,68	32,81	34.989.658,32
Receita Tributária	1.382.708,00	1.382.708,00	242.220,14	17,52	360.542,39	26,08	1.022.165,61
Impostos	1.230.844,00	1.230.844,00	237.162,74	19,27	313.330,08	25,46	917.513,92
Taxas	132.834,00	132.834,00	5.057,40	3,81	47.212,31	35,54	85.621,69
Contribuição de Melhoria	19.030,00	19.030,00	0,00	0,00	0,00	0,00	19.030,00
Receitas de Contribuições	24.310,00	24.310,00	56.552,80	232,63	180.957,33	744,37	-156.647,33
Contribuições de Intervenção no Domínio	24.310,00	24.310,00	56.552,80	232,63	180.957,33	744,37	-156.647,33
Receita Patrimonial	333.294,00	333.294,00	26.787,77	8,04	46.336,25	13,90	286.957,75
Receitas Imobiliárias	34.356,00	34.356,00	3.119,84	9,08	4.682,06	13,63	29.673,94
Receitas de Valores Mobiliários	291.838,00	291.838,00	23.667,93	8,11	41.654,19	14,27	250.183,81
Outras Receitas Patrimoniais	7.100,00	7.100,00	0,00	0,00	0,00	0,00	7.100,00
Receita de Serviços	309.643,00	309.643,00	8.603,00	2,78	16.220,00	5,24	293.423,00
Transferências Correntes	49.589.718,00	49.589.718,00	8.224.039,41	16,58	16.297.144,07	32,86	33.292.573,93
Transferências Intergovernamentais	43.685.830,00	43.685.830,00	8.224.039,41	18,83	16.297.144,07	37,31	27.388.685,93
Transferências de Convênios	5.903.888,00	5.903.888,00	0,00	0,00	0,00	0,00	5.903.888,00
Outras Receitas Correntes	437.392,00	437.392,00	136.196,01	31,14	186.206,64	42,57	251.185,36
Multas e Juros de Mora	23.415,00	23.415,00	7.534,73	32,18	17.002,05	72,61	6.412,95
Indenizações e Restituições	64.720,00	64.720,00	540,69	0,84	1.014,40	1,57	63.705,60
Receita da Dívida Ativa	326.104,00	326.104,00	6.333,38	1,94	17.793,53	5,46	308.310,47
Receitas Diversas	23.153,00	23.153,00	121.787,21	526,01	150.396,66	649,58	-127.243,66
Receitas de Capital	5.514.267,00	5.514.267,00	253.104,98	4,59	362.743,72	6,58	5.151.523,28
Operações de Crédito	300.000,00	300.000,00	0,00	0,00	0,00	0,00	300.000,00
Operações de Crédito Internas	300.000,00	300.000,00	0,00	0,00	0,00	0,00	300.000,00
Alienação de Bens	69.457,00	69.457,00	0,00	0,00	0,00	0,00	69.457,00
Alienação de Bens Móveis	46.305,00	46.305,00	0,00	0,00	0,00	0,00	46.305,00
Alienação de Bens Imóveis	23.152,00	23.152,00	0,00	0,00	0,00	0,00	23.152,00
Transferências de Capital	5.086.928,00	5.086.928,00	253.104,98	4,98	362.743,72	7,13	4.724.184,28
Transferências Intergovernamentais	1.243.100,00	1.243.100,00	35.948,00	2,89	35.948,00	2,89	1.207.152,00
Transferências de Convênios	3.843.828,00	3.843.828,00	217.156,98	5,65	326.795,72	8,50	3.517.032,28
Outras Receitas de Capital	57.882,00	57.882,00	0,00	0,00	0,00	0,00	57.882,00
Outras Receitas	57.882,00	57.882,00	0,00	0,00	0,00	0,00	57.882,00

PREFEITURA MUNICIPAL DE VÁRZEA ALEGRE

Relatório Resumido de Execução Orçamentária

**Balanco Orçamentário**

Orçamento Fiscal e da Seguridade Social

Período: Janeiro a Abril de 2013/Bimestre: Março e Abril

RREO - Anexo 1 (LRF, Art. 52, inciso I, alíneas "a" e "b" do inciso II e §1º)

Em reais

Receitas Orçamentárias	Previsão Inicial	Previsão Atualizada (a)	Receitas Realizadas				Saldo (a-c)
			No Bimestre (b)	% (b/a)	Até Bimestre (c)	% (c/a)	
Receitas (Intra-Orçamentárias) (II)	0,00	0,00	0,00	0,00	0,00	0,00	0,00
SubTotal das Receitas (III) = (I + II)	57.591.332,00	57.591.332,00	8.947.504,11	15,54	17.450.150,40	30,30	40.141.181,60
Operações de Crédito/Refinanciamento (IV)							
SubTotal com Refinanciamento (V) = (III + IV)	57.591.332,00	57.591.332,00	8.947.504,11	15,54	17.450.150,40	30,30	40.141.181,60
Déficit (VI)					0,00		
Total (VII) = (V + VI)	57.591.332,00	57.591.332,00	8.947.504,11		17.450.150,40		

Despesas Orçamentárias	Dotação Inicial (d)	Dotação Atualizada (e)	Despesas Empenhadas		Saldo (g) = (e-f)	Despesas Liquidadas		Saldo (i) = (e-h)	Despesas Pagas Até o Bimestre (j)	Inscritas em Restos a Pagar Não Proc. (k)
			No Bimestre	Até o Bimestre (f)		No Bimestre	Até o Bimestre (h)			
Despesas Orçamentárias										
Despesas (Exceto Intra-Orçamentárias) (VIII)	57.577.332,00	57.577.332,00	8.047.484,81	27.102.338,23	30.474.993,77	8.050.803,94	15.132.351,83	42.444.980,17	12.326.504,71	
DESPESAS CORRENTES	43.050.662,00	43.099.053,83	7.160.972,51	24.382.467,72	18.716.586,11	7.389.831,99	14.072.521,76	29.026.532,07	11.335.659,15	
PESSOAL E ENCARGOS SOCIAIS	23.428.046,00	23.542.780,29	3.332.200,00	14.462.436,05	9.080.344,24	4.377.262,23	8.760.986,70	14.781.793,59	6.859.158,00	
JUROS E ENCARGOS DA DÍVIDA	182.563,00	191.513,25	0,00	40.599,59	150.913,66	12.282,08	34.142,15	157.371,10	34.142,15	
OUTRAS DESPESAS CORRENTES	19.440.053,00	19.364.760,29	3.828.772,51	9.879.432,08	9.485.328,21	3.000.287,68	5.277.392,91	14.087.367,38	4.442.359,00	
DESPESAS DE CAPITAL	14.066.060,00	14.017.668,17	886.512,30	2.719.870,51	11.297.797,66	660.971,95	1.059.830,07	12.957.838,10	990.845,56	
INVESTIMENTOS	12.361.060,00	12.312.668,17	346.512,30	1.879.870,51	10.432.797,66	416.632,83	692.098,76	11.620.569,41	640.816,06	
AMORTIZAÇÃO DA DÍVIDA	1.705.000,00	1.705.000,00	540.000,00	840.000,00	865.000,00	244.339,12	367.731,31	1.337.268,69	350.029,50	
Despesas (Intra-Orçamentárias) (IX)	14.000,00	14.000,00	0,00	0,00	14.000,00	0,00	0,00	14.000,00	0,00	
SubTotal das Despesas (X) = (VIII + IX)	57.591.332,00	57.591.332,00	8.047.484,81	27.102.338,23	30.488.993,77	8.050.803,94	15.132.351,83	42.458.980,17	12.326.504,71	
Amortização da Div./Refinanciamento (XI)										
SubTotal com Refinanciamento (XII) = (X + XI)	57.591.332,00	57.591.332,00	8.047.484,81	27.102.338,23	30.488.993,77	8.050.803,94	15.132.351,83	42.458.980,17	12.326.504,71	
Superávit (XIII)							2.317.798,57			
Total (XIV) = (XII + XIII)	57.591.332,00	57.591.332,00	8.047.484,81	27.102.338,23		8.050.803,94	17.450.150,40		12.326.504,71	

Despesas Intra-Orçamentárias	Dotação Inicial (d)	Dotação Atualizada (e)	Despesas Empenhadas		Saldo (g) = (e-f)	Despesas Liquidadas		Saldo (i) = (e-h)	Despesas Pagas Até o Bimestre (j)	Inscritas em Restos a Pagar Não Proc. (k)
			No Bimestre	Até o Bimestre (f)		No Bimestre	Até o Bimestre (h)			
Despesas Orçamentárias										
Despesas (Intra-Orçamentárias) (IX)	14.000,00	14.000,00	0,00	0,00	14.000,00	0,00	0,00	14.000,00	0,00	
DESPESAS DE CAPITAL	14.000,00	14.000,00	0,00	0,00	14.000,00	0,00	0,00	14.000,00	0,00	
INVESTIMENTOS	14.000,00	14.000,00	0,00	0,00	14.000,00	0,00	0,00	14.000,00	0,00	

PREFEITURA MUNICIPAL DE VÁRZEA ALEGRE

Relatório Resumido de Execução Orçamentária

**Balanco Orçamentário**

Orçamento Fiscal e da Seguridade Social

Período: Janeiro a Abril de 2013/Bimestre: Março e Abril

RREO - Anexo 1 (LRF, Art. 52, inciso I, alíneas "a" e "b" do inciso II e §1º)

Em reais




---

FRANCISCO VANDERLEI DE SOUSA FREIRE  
Prefeito do Município



---

PONTUAL ASSESSORIA CONTABIL SS LTDA  
Contador - CRC 011.311/O-3



---

MARIA FERNANDA BEZERRA  
Responsável Controle Interno



---

JOSE DAKSON DE AQUINO  
Secretario de Finanças

PREFEITURA MUNICIPAL DE VÁRZEA ALEGRE

Relatório Resumido de Execução Orçamentária

**Demonstrativo da Execução das Despesas por Função/Subfunção**

Orçamento Fiscal e da Seguridade Social

Período: Janeiro a Abril de 2013/Bimestre: Março e Abril

RREO - Anexo 2 (LRF, Art. 52, inciso II, alínea "c")

Em reais

Função/Subfunção	Dotação Inicial	Dotação Atualizada (a)	Despesas Empenhadas			Saldo(c) = (a-b)	Despesas Liquidadas			Saldo(e) = (a-d)	Insc. Restos a Pagar Não Processados (f)
			No Bimestre	Até o Bimestre (b)	% (b / total b)		No Bimestre	Até o Bimestre (d)	% (d / total d)		
Despesas (Exceto Intra-Orçamentárias) (I)	57.577.332,00	57.577.332,00	8.047.484,81	27.102.338,23	100,00	30.474.993,77	8.050.803,94	15.132.351,83	100,00	42.444.980,17	
Legislativa	2.273.428,00	2.273.428,00	0,00	6.000,00	0,02	2.267.428,00	0,00	6.000,00	0,04	2.267.428,00	
Ação Legislativa	2.273.428,00	2.273.428,00	0,00	6.000,00	0,02	2.267.428,00	0,00	6.000,00	0,04	2.267.428,00	
Administração	7.599.768,00	7.598.777,38	811.500,55	3.650.556,10	13,47	3.948.221,28	1.061.493,22	2.166.275,69	14,32	5.432.501,69	
Defesa da Ordem Jurídica	894.747,00	893.212,80	49.240,10	143.402,41	0,53	749.810,39	54.937,91	91.203,84	0,60	802.008,96	
Administração Geral	4.872.283,00	4.886.651,52	593.859,42	2.693.978,50	9,94	2.192.673,02	833.143,40	1.626.378,57	10,75	3.260.272,95	
Administração Financeira	583.555,00	574.045,06	68.401,03	303.385,85	1,12	270.659,21	80.796,86	212.219,20	1,40	361.825,86	
Controle Interno	119.700,00	117.700,00	0,00	0,00	0,00	117.700,00	0,00	0,00	0,00	117.700,00	
Normalização e Fiscalização	214.000,00	214.000,00	0,00	140,00	0,00	213.860,00	0,00	140,00	0,00	213.860,00	
Formação de Recursos Humanos	100.630,00	98.315,00	0,00	0,00	0,00	98.315,00	0,00	0,00	0,00	98.315,00	
Administração de Receitas	35.000,00	35.000,00	0,00	0,00	0,00	35.000,00	0,00	0,00	0,00	35.000,00	
Serviço da Dívida Interna	529.853,00	529.853,00	100.000,00	309.649,34	1,14	220.203,66	43.991,40	148.350,79	0,98	381.502,21	
Outros Encargos Especiais	250.000,00	250.000,00	0,00	200.000,00	0,74	50.000,00	48.623,65	87.983,29	0,58	162.016,71	
Assistência Social	2.614.518,00	2.488.609,69	101.280,73	718.189,69	2,65	1.770.420,00	225.040,28	433.062,74	2,86	2.055.546,95	
Administração Geral	949.405,00	916.432,23	85.048,23	534.740,79	1,97	381.691,44	187.515,80	346.675,82	2,29	569.756,41	
Assistência ao Idoso	38.000,00	38.000,00	0,00	0,00	0,00	38.000,00	0,00	0,00	0,00	38.000,00	
Assistência à Criança e ao Adolescente	438.463,00	348.463,00	0,00	3.046,00	0,01	345.417,00	0,00	3.046,00	0,02	345.417,00	
Assistência Comunitária	910.150,00	907.214,46	16.232,50	180.402,90	0,67	726.811,56	37.524,48	83.340,92	0,55	823.873,54	
Alimentação e Nutrição	109.500,00	109.500,00	0,00	0,00	0,00	109.500,00	0,00	0,00	0,00	109.500,00	
Empregabilidade	19.000,00	19.000,00	0,00	0,00	0,00	19.000,00	0,00	0,00	0,00	19.000,00	
Fomento ao Trabalho	150.000,00	150.000,00	0,00	0,00	0,00	150.000,00	0,00	0,00	0,00	150.000,00	
Saúde	12.913.380,00	13.147.365,92	2.129.174,85	7.911.196,00	29,19	5.236.169,92	2.172.463,06	4.305.704,06	28,45	8.841.661,86	
Administração Geral	4.678.570,00	4.757.516,90	516.964,64	2.476.224,24	9,14	2.281.292,66	873.010,30	1.823.742,10	12,05	2.933.774,80	
Atenção Básica	4.235.310,00	4.318.002,28	691.203,20	2.781.521,35	10,26	1.536.480,93	653.989,69	1.268.582,24	8,38	3.049.420,04	
Assistência Hospitalar e Ambulatorial	2.795.500,00	2.845.500,00	710.139,16	2.316.843,51	8,55	528.656,49	519.863,97	1.031.087,05	6,81	1.814.412,95	
Suporte Profilático e Terapêutico	385.000,00	393.000,00	2.561,76	40.827,16	0,15	352.172,84	7.217,86	23.217,54	0,15	369.782,46	
Vigilância Sanitária	376.500,00	390.846,74	8.306,09	95.779,74	0,35	295.067,00	36.158,86	76.852,75	0,51	313.993,99	
Serviço da Dívida Interna	242.500,00	242.500,00	200.000,00	200.000,00	0,74	42.500,00	82.222,38	82.222,38	0,54	160.277,62	
Outras Transferências	200.000,00	200.000,00	0,00	0,00	0,00	200.000,00	0,00	0,00	0,00	200.000,00	
Educação	18.724.375,00	18.769.392,78	4.167.588,26	11.450.083,62	42,25	7.319.309,16	3.730.627,93	6.586.411,77	43,53	12.182.981,01	
Administração Geral	1.490.962,00	1.503.589,62	254.501,09	586.452,88	2,16	917.136,74	195.916,07	312.241,57	2,06	1.191.348,05	
Assistência à Criança e ao Adolescente	743.469,00	726.025,93	148.911,50	512.555,43	1,89	213.470,50	179.960,12	368.633,25	2,44	357.392,68	
Alimentação e Nutrição	57.800,00	57.800,00	0,00	0,00	0,00	57.800,00	0,00	0,00	0,00	57.800,00	
Ensino Fundamental	14.532.799,00	14.432.415,41	3.291.775,67	9.396.858,49	34,67	5.035.556,92	2.968.534,59	5.322.514,08	35,17	9.109.901,33	
Ensino Médio	46.000,00	46.000,00	0,00	0,00	0,00	46.000,00	0,00	0,00	0,00	46.000,00	
Ensino Superior	94.345,00	94.345,00	0,00	0,00	0,00	94.345,00	0,00	0,00	0,00	94.345,00	

PREFEITURA MUNICIPAL DE VÁRZEA ALEGRE

Relatório Resumido de Execução Orçamentária

**Demonstrativo da Execução das Despesas por Função/Subfunção**

Orçamento Fiscal e da Seguridade Social

Período: Janeiro a Abril de 2013/Bimestre: Março e Abril

RREO - Anexo 2 (LRF, Art. 52, inciso II, alínea "c")

Em reais

Função/Subfunção	Dotação Inicial	Dotação Atualizada (a)	Despesas Empenhadas			Saldo(c) = (a-b)	Despesas Liquidadas			Saldo(e) = (a-d)	Insc. Restos a Pagar Não Processados (f)
			No Bimestre	Até o Bimestre (b)	% (b / total b)		No Bimestre	Até o Bimestre (d)	% (d / total d)		
Educação Infantil	100.000,00	131.816,82	0,00	131.816,82	0,49	0,00	0,00	131.816,82	0,87	0,00	
Educação de Jovens e Adultos	599.000,00	554.000,00	66.000,00	216.000,00	0,80	338.000,00	66.746,00	100.458,00	0,66	453.542,00	
Educação Especial	22.000,00	22.000,00	0,00	0,00	0,00	22.000,00	0,00	0,00	0,00	22.000,00	
Educação Básica	516.000,00	679.400,00	206.400,00	406.400,00	1,50	273.000,00	241.987,88	273.264,78	1,81	406.135,22	
Transportes Coletivos Urbanos	125.000,00	125.000,00	0,00	0,00	0,00	125.000,00	0,00	0,00	0,00	125.000,00	
Serviço da Dívida Interna	397.000,00	397.000,00	200.000,00	200.000,00	0,74	197.000,00	77.483,27	77.483,27	0,51	319.516,73	
Cultura	1.142.790,00	1.136.552,02	61.274,95	819.539,68	3,02	317.012,34	285.152,76	736.417,29	4,87	400.134,73	
Administração Geral	345.690,00	342.539,52	45.449,95	207.402,18	0,77	135.137,34	78.012,76	138.804,79	0,92	203.734,73	
Difusão Cultural	737.100,00	734.012,50	15.825,00	612.137,50	2,26	121.875,00	207.140,00	597.612,50	3,95	136.400,00	
Turismo	60.000,00	60.000,00	0,00	0,00	0,00	60.000,00	0,00	0,00	0,00	60.000,00	
Urbanismo	4.884.575,00	4.810.575,00	464.441,92	1.853.907,14	6,84	2.956.667,86	370.987,13	617.185,06	4,08	4.193.389,94	
Infra-Estrutura Urbana	2.594.575,00	2.594.575,00	6.000,00	739.531,92	2,73	1.855.043,08	6.000,00	6.000,00	0,04	2.588.575,00	
Serviços Urbanos	2.040.000,00	1.966.000,00	458.441,92	1.114.375,22	4,11	851.624,78	364.987,13	611.185,06	4,04	1.354.814,94	
Abastecimento	250.000,00	250.000,00	0,00	0,00	0,00	250.000,00	0,00	0,00	0,00	250.000,00	
Habitação	950.000,00	950.000,00	0,00	0,00	0,00	950.000,00	0,00	0,00	0,00	950.000,00	
Habitação Urbana	950.000,00	950.000,00	0,00	0,00	0,00	950.000,00	0,00	0,00	0,00	950.000,00	
Saneamento	2.320.000,00	2.194.391,17	134.675,05	134.675,05	0,50	2.059.716,12	65.000,00	65.000,00	0,43	2.129.391,17	
Saneamento Básico Urbano	2.320.000,00	2.194.391,17	134.675,05	134.675,05	0,50	2.059.716,12	65.000,00	65.000,00	0,43	2.129.391,17	
Gestão Ambiental	95.000,00	151.000,00	47.340,10	79.585,85	0,29	71.414,15	26.159,43	43.954,74	0,29	107.045,26	
Preservação e Conservação Ambiental	95.000,00	151.000,00	47.340,10	79.585,85	0,29	71.414,15	26.159,43	43.954,74	0,29	107.045,26	
Agricultura	781.693,00	781.693,00	123.115,00	123.115,00	0,45	658.578,00	34.295,00	34.295,00	0,23	747.398,00	
Extensão Rural	181.693,00	181.693,00	123.115,00	123.115,00	0,45	58.578,00	34.295,00	34.295,00	0,23	147.398,00	
Irrigação	600.000,00	600.000,00	0,00	0,00	0,00	600.000,00	0,00	0,00	0,00	600.000,00	
Comércio e Serviços	101.500,00	101.500,00	0,00	0,00	0,00	101.500,00	0,00	0,00	0,00	101.500,00	
Promoção Comercial	84.000,00	84.000,00	0,00	0,00	0,00	84.000,00	0,00	0,00	0,00	84.000,00	
Turismo	17.500,00	17.500,00	0,00	0,00	0,00	17.500,00	0,00	0,00	0,00	17.500,00	
Energia	20.000,00	20.000,00	0,00	0,00	0,00	20.000,00	0,00	0,00	0,00	20.000,00	
Energia Elétrica	20.000,00	20.000,00	0,00	0,00	0,00	20.000,00	0,00	0,00	0,00	20.000,00	
Transporte	1.782.915,00	1.780.657,04	70,00	211.524,84	0,78	1.569.132,20	26.471,08	55.607,81	0,37	1.725.049,23	
Transporte Rodoviário	1.782.915,00	1.780.657,04	70,00	211.524,84	0,78	1.569.132,20	26.471,08	55.607,81	0,37	1.725.049,23	
Desporto e Lazer	382.000,00	382.000,00	7.023,40	31.965,26	0,12	350.034,74	4.174,00	11.555,00	0,08	370.445,00	
Desporto e Rendimento	382.000,00	382.000,00	7.023,40	31.965,26	0,12	350.034,74	4.174,00	11.555,00	0,08	370.445,00	
Encargos Especiais	530.780,00	530.780,00	0,00	112.000,00	0,41	418.780,00	48.940,05	70.882,67	0,47	459.897,33	
Serviço da Dívida Interna	530.780,00	530.780,00	0,00	112.000,00	0,41	418.780,00	48.940,05	70.882,67	0,47	459.897,33	
Reserva de Contingência	460.610,00	460.610,00	0,00	0,00	0,00	460.610,00	0,00	0,00	0,00	460.610,00	
Reserva de Contingência	460.610,00	460.610,00	0,00	0,00	0,00	460.610,00	0,00	0,00	0,00	460.610,00	

PREFEITURA MUNICIPAL DE VÁRZEA ALEGRE

Relatório Resumido de Execução Orçamentária

**Demonstrativo da Execução das Despesas por Função/Subfunção**

Orçamento Fiscal e da Seguridade Social

Período: Janeiro a Abril de 2013/Bimestre: Março e Abril

RREO - Anexo 2 (LRF, Art. 52, inciso II, alínea "c")

Em reais

Função/Subfunção	Dotação Inicial	Dotação Atualizada (a)	Despesas Empenhadas			Saldo(c) = (a-b)	Despesas Liquidadas			Saldo(e) = (a-d)	Insc. Restos a Pagar Não Processados (f)
			No Bimestre	Até o Bimestre (b)	% (b / total b)		No Bimestre	Até o Bimestre (d)	% (d / total d)		
Despesas (Intra-Orçamentárias) (II)	14.000,00	14.000,00	0,00	0,00	0,00	14.000,00	0,00	0,00	0,00	14.000,00	
Total (III) (I + II)	57.591.332,00	57.591.332,00	8.047.484,81	27.102.338,23	100,00	30.488.993,77	8.050.803,94	15.132.351,83	100,00	42.458.980,17	



FRANCISCO VANDERLEI DE SOUSA FREIRE  
Prefeito do Município



PONTUAL ASSESSORIA CONTABIL SS LTDA  
Contador - CRC 011.311/O-3



MARIA FERNANDA BEZERRA  
Responsável Controle Interno



JOSE DAKSON DE AQUINO  
Secretario de Finanças

PREFEITURA MUNICIPAL DE VÁRZEA ALEGRE  
 Relatório Resumido de Execução Orçamentária  
**Demonstrativo da Receita Corrente Líquida**  
 Orçamento Fiscal e da Seguridade Social  
 Período: Janeiro a Abril de 2013/Bimestre: Março e Abril

RREO - Anexo 3 (LRF, Art. 53, inciso I)

Especificação	Evolução da Receita Realizada nos Últimos 12 Meses												Total (Últimos 12 Meses)	Previsão Atualizada do Exercício
	Maio/2012	Junho/2012	Julho/2012	Agosto/2012	Setembro/2012	Outubro/2012	Novembro/2012	Dezembro/2012	Janeiro/2013	Fevereiro/2013	Março/2013	Abril/2013		
Receitas Correntes (I)	0,00	0,00	0,00	0,00	0,00	0,00	0,00	0,00	3.431.550,83	5.911.373,10	4.474.665,98	4.893.251,89	18.710.841,80	52.077.065,00
Receita Tributária	0,00	0,00	0,00	0,00	0,00	0,00	0,00	0,00	53.551,16	64.771,09	45.097,27	197.122,87	360.542,39	1.382.708,00
IPTU	0,00	0,00	0,00	0,00	0,00	0,00	0,00	0,00	0,00	0,00	0,00	0,00	0,00	200.558,00
ISS	0,00	0,00	0,00	0,00	0,00	0,00	0,00	0,00	31.507,24	22.724,97	33.926,45	56.175,78	144.334,44	520.931,00
ITBI	0,00	0,00	0,00	0,00	0,00	0,00	0,00	0,00	0,00	2.000,00	0,00	3.451,79	5.451,79	23.153,00
IRRF	0,00	0,00	0,00	0,00	0,00	0,00	0,00	0,00	5.554,05	14.381,08	8.837,82	134.770,90	163.543,85	486.202,00
Outras Receitas Tributárias	0,00	0,00	0,00	0,00	0,00	0,00	0,00	0,00	16.489,87	25.665,04	2.333,00	2.724,40	47.212,31	151.864,00
Receita de Contribuições	0,00	0,00	0,00	0,00	0,00	0,00	0,00	0,00	39.908,85	84.495,68	25.748,63	30.804,17	180.957,33	24.310,00
Receita Patrimonial	0,00	0,00	0,00	0,00	0,00	0,00	0,00	0,00	9.332,73	10.215,75	11.450,77	15.337,00	46.336,25	333.294,00
Receita Agropecuária	0,00	0,00	0,00	0,00	0,00	0,00	0,00	0,00	0,00	0,00	0,00	0,00	0,00	0,00
Receita Industrial	0,00	0,00	0,00	0,00	0,00	0,00	0,00	0,00	0,00	0,00	0,00	0,00	0,00	0,00
Receita de Serviços	0,00	0,00	0,00	0,00	0,00	0,00	0,00	0,00	2.661,50	4.955,50	1.378,50	7.224,50	16.220,00	309.643,00
Transferências Correntes	0,00	0,00	0,00	0,00	0,00	0,00	0,00	0,00	3.321.497,62	5.701.523,42	4.263.457,00	4.634.101,15	17.920.579,19	49.589.718,00
Cota-Parte do FPM	0,00	0,00	0,00	0,00	0,00	0,00	0,00	0,00	1.657.676,79	2.230.226,84	1.284.445,02	1.378.180,54	6.550.529,19	14.734.665,00
Cota-Parte do ICMS	0,00	0,00	0,00	0,00	0,00	0,00	0,00	0,00	316.863,49	266.631,98	275.780,72	274.873,50	1.134.149,69	1.766.767,00
Cota-Parte do IPVA	0,00	0,00	0,00	0,00	0,00	0,00	0,00	0,00	76.557,70	199.405,67	77.427,92	70.578,41	423.969,70	284.495,00
Cota-Parte do ITR	0,00	0,00	0,00	0,00	0,00	0,00	0,00	0,00	69,62	20,00	119,86	58,24	267,72	5.304,00
Transferências da LC 87/1996	0,00	0,00	0,00	0,00	0,00	0,00	0,00	0,00	0,00	0,00	0,00	4.566,16	4.566,16	23.530,00
Transferências da LC 61/1989	0,00	0,00	0,00	0,00	0,00	0,00	0,00	0,00	1.220,54	937,17	827,32	758,61	3.743,64	13.612,00
Transferência do FUNDEB	0,00	0,00	0,00	0,00	0,00	0,00	0,00	0,00	1.145.741,41	1.336.506,30	965.847,99	1.235.014,45	4.683.110,15	11.472.875,00
Outras Transferências Correntes	0,00	0,00	0,00	0,00	0,00	0,00	0,00	0,00	123.368,07	1.667.795,46	1.659.008,17	1.670.071,24	5.120.242,94	21.288.470,00
Outras Receitas Correntes	0,00	0,00	0,00	0,00	0,00	0,00	0,00	0,00	4.598,97	45.411,66	127.533,81	8.662,20	186.206,64	437.392,00
Deduções (II)	0,00	0,00	0,00	0,00	0,00	0,00	0,00	0,00	410.475,07	539.441,31	327.717,89	345.800,85	1.623.435,12	3.779.016,00
Contribuição Servidor para o Plano de Previdência	0,00	0,00	0,00	0,00	0,00	0,00	0,00	0,00	0,00	0,00	0,00	0,00	0,00	0,00
Compensações Financ. entre Regimes Previdência	0,00	0,00	0,00	0,00	0,00	0,00	0,00	0,00	0,00	0,00	0,00	0,00	0,00	0,00
Dedução da Receita para Formação do FUNDEB	0,00	0,00	0,00	0,00	0,00	0,00	0,00	0,00	410.475,07	539.441,31	327.717,89	345.800,85	1.623.435,12	3.779.016,00
<b>Receita Corrente Líquida (III) = (I - II)</b>	<b>0,00</b>	<b>0,00</b>	<b>0,00</b>	<b>0,00</b>	<b>0,00</b>	<b>0,00</b>	<b>0,00</b>	<b>0,00</b>	<b>3.021.075,76</b>	<b>5.371.931,79</b>	<b>4.146.948,09</b>	<b>4.547.451,04</b>	<b>17.087.406,68</b>	<b>48.298.049,00</b>

PREFEITURA MUNICIPAL DE VÁRZEA ALEGRE  
Relatório Resumido de Execução Orçamentária  
**Demonstrativo da Receita Corrente Líquida**  
Orçamento Fiscal e da Seguridade Social  
Período: Janeiro a Abril de 2013/Bimestre: Março e Abril

RREO - Anexo 3 (LRF, Art. 53, inciso I)

Em reais



---

FRANCISCO VANDERLEI DE SOUSA FREIRE  
Prefeito do Município



---

PONTUAL ASSESSORIA CONTABIL SS LTDA  
Contador - CRC 011.311/O-3



---

MARIA FERNANDA BEZERRA  
Responsável Controle Interno



---

JOSE DAKSON DE AQUINO  
Secretario de Finanças



PREFEITURA MUNICIPAL DE VÁRZEA ALEGRE  
Relatório Resumido de Execução Orçamentária  
**Demonstrativo das Receitas e Despesas Previdenciárias do Regime Próprio de Previdência dos Servidores**  
Orçamento da Seguridade Social  
Período: Janeiro a Abril de 2013/Bimestre: Março e Abril

RREO - Anexo IV (LRF, Art. 53, inciso II)

R\$ 1,00

Receitas	Previsão Inicial	Previsão Atualizada	Receitas Realizadas		
			No Bimestre	Até o Bimestre 2013	Até o Bimestre 2012
Receitas Previdenciárias (Exceto Intra-Orçamentárias) (I)					
(-) Deduções da Receita					
Deduções da Receita Patrimonial			0,00	0,00	
Receitas Previdenciárias (Intra-Orçamentárias) (II)					
Receitas Intra-Orçamentárias	0,00	0,00	0,00	0,00	0,00
<b>Total das Receitas Previdenciárias - RPPS (III) = (I + II)</b>	<b>0,00</b>	<b>0,00</b>	<b>0,00</b>	<b>0,00</b>	<b>0,00</b>

Despesas	Dotação Inicial	Dotação Atualizada	Despesas Liquidadas		
			No Bimestre	Até o Bimestre 2013	Até o Bimestre 2012
Despesas Previdenciárias (Exceto Intra-Orçamentárias) (IV)					
Despesas Previdenciárias (Intra-Orçamentárias) (V)					
Despesas Intra-Orçamentárias	0,00	0,00	0,00	0,00	0,00
<b>Total das Despesas Previdenciárias - RPPS (VI) = (IV + V)</b>	<b>0,00</b>	<b>0,00</b>	<b>0,00</b>	<b>0,00</b>	<b>0,00</b>
<b>Resultado Previdenciário - RPPS (VII) = (III - IV)</b>	<b>0,00</b>	<b>0,00</b>	<b>0,00</b>	<b>0,00</b>	<b>0,00</b>

Aportes de Recursos para o Regime Próprio de Previdência do Servidor	Previsão Inicial	Previsão Atualizada	Receitas Realizadas		
			No Bimestre	Até o Bimestre 2013	Até o Bimestre 2012
---	---	---	---	---	---

Reserva Orçamentária do RPPS	Previsão Orçamentária
Valor	0,00

Bens e Direitos do RPPS	Março	Período de Referência	
		2013	2012
Caixa	0,00	0,00	0,00
Banco	0,00	0,00	0,00
Investimentos	---	---	---
Outros Bens e Direitos	---	---	---

Receitas Intra-Orçamentárias	Previsão Inicial	Previsão Atualizada	Receitas Realizadas		
			No Bimestre	Até o Bimestre 2013	Até o Bimestre 2012

PREFEITURA MUNICIPAL DE VÁRZEA ALEGRE  
 Relatório Resumido de Execução Orçamentária  
**Demonstrativo das Receitas e Despesas Previdenciárias do Regime Próprio de Previdência dos Servidores**  
 Orçamento da Seguridade Social  
 Período: Janeiro a Abril de 2013/Bimestre: Março e Abril

RREO - Anexo IV (LRF, Art. 53, inciso II)

R\$ 1,00

(-) Deduções da Receita					
Total das Receitas Previdenciárias Intra-Orçamentárias					0,00
Despesas Intra-Orçamentárias	Dotação Inicial	Dotação Atualizada	Despesas Liquidadas		
			No Bimestre	Até o Bimestre 2013	Até o Bimestre 2012
Total das Despesas Previdenciárias Intra-Orçamentárias					0,00



FRANCISCO VANDERLEI DE SOUSA FREIRE  
 Prefeito do Município



PONTUAL ASSESSORIA CONTABIL SS LTDA  
 Contador - CRC 011.311/O-3



MARIA FERNANDA BEZERRA  
 Responsável Controle Interno



JOSE DAKSON DE AQUINO  
 Secretário de Finanças

PREFEITURA MUNICIPAL DE VÁRZEA ALEGRE  
 Relatório Resumido de Execução Orçamentária  
**Demonstrativo do Resultado Nominal**  
 Orçamento Fiscal e da Seguridade Social  
 Período: Janeiro a Abril de 2013/Bimestre: Março e Abril

RREO - Anexo 5 (LRF, Art. 53, inciso III)

Em reais

<b><u>DÍVIDA FISCAL LÍQUIDA</u></b>	<b>SALDO</b>		
	Em 31/Dez/2012 (a)	Em Fevereiro (b)	Em Abril (c)
DÍVIDA CONSOLIDADA (I)	0,00	0,00	0,00
DEDUÇÕES (II)	154.188,04	3589389,28	4.703.368,27
Disponibilidade de Caixa Bruta	3.199.468,19	4.872.572,57	5.886.475,12
Demais Haveres Financeiros			
(-) Restos a Pagar Processados (Exceto Precatórios)	3.045.280,15	1.283.183,29	1.183.106,85
DÍVIDA CONSOLIDADA LÍQUIDA (III) = (I - II)	-154.188,04	-3.589.389,28	-4.703.368,27
RECEITAS DE PRIVATIZAÇÕES (IV)			
PASSIVOS RECONHECIDOS (V)			
DÍVIDA FISCAL LÍQUIDA (VI) = (III + IV - V)	-154.188,04	-3.589.389,28	-4.703.368,27

<b><u>RESULTADO NOMINAL</u></b>	<b>PERÍODO DE REFERÊNCIA</b>	
	No Bimestre (c-b)	Até o Bimestre (c-a)
DÍVIDA CONSOLIDADA (I)	-1.113.978,99	-4.549.180,23

<b><u>DISCRIMINAÇÃO DA META FISCAL</u></b>	<b>VALOR CORRENTE</b>
META DE RESULTADO NOMINAL FIXADA NO ANEXO DE METAS FISCAIS DA LDO PARA O EXERCÍCIO DE REFERÊNCIA	0,00

<b><u>REGIME PREVIDENCIÁRIO</u></b>			
<b><u>DÍVIDA FISCAL LÍQUIDA PREVIDENCIÁRIA</u></b>	<b>SALDO</b>		
	Em 31/Dez/2012	Em Fevereiro	Em Abril
DÍVIDA CONSOLIDADA PREVIDENCIÁRIA (VII)	0,00	0,00	0,00
Passivo Atuarial			
Demais Dívidas			
DEDUÇÕES (II)	0,00	0,00	0,00
Disponibilidade de Caixa Bruta	0,00	0,00	0,00
Investimentos			

PREFEITURA MUNICIPAL DE VÁRZEA ALEGRE  
 Relatório Resumido de Execução Orçamentária  
**Demonstrativo do Resultado Nominal**  
 Orçamento Fiscal e da Seguridade Social  
 Período: Janeiro a Abril de 2013/Bimestre: Março e Abril

RREO - Anexo 5 (LRF, Art. 53, inciso III)

Em reais

Demais Haveres Financeiros			
(-) Restos a Pagar Processados	0,00	0,00	0,00
DÍVIDA CONSOLIDADA LÍQUIDA (VIII)			
PREVIDENCIÁRIA (IX) = (VII - VIII)	0,00	0,00	0,00
PASSIVOS RECONHECIDOS (X)			
DÍVIDA FISCAL LÍQUIDA PREVIDENCIÁRIA (XI)=(IX-X)	0,00	0,00	-4.703.368,27



FRANCISCO VANDERLEI DE SOUSA FREIRE  
 Prefeito do Município



PONTUAL ASSESSORIA CONTABIL SS LTDA  
 Contador - CRC 011.311/O-3



MARIA FERNANDA BEZERRA  
 Responsável Controle Interno



JOSE DAKSON DE AQUINO  
 Secretario de Finanças

PREFEITURA MUNICIPAL DE VÁRZEA ALEGRE  
 Relatório Resumido de Execução Orçamentária  
**Demonstrativo do Resultado Primário**  
 Orçamento Fiscal e da Seguridade Social  
 Período: Janeiro a Abril de 2013/Bimestre: Março e Abril

RREO - Anexo 6 (LRF - Art. 53 - inciso III)

Em reais

Receitas Primárias	Previsão Atualizada	Receitas Realizadas	
		Até o Bimestre 2013	Até o Bimestre 2012
Receitas Primárias			
Receitas Primárias Correntes (I)	51.497.463,00	17.029.532,49	0,00
Receitas Tributárias	1.382.708,00	360.542,39	0,00
IPTU	200.558,00	0,00	0,00
ISS	520.931,00	144.334,44	0,00
ITBI	23.153,00	5.451,79	0,00
IRRF	486.202,00	163.543,85	0,00
Outras Receitas Tributárias	151.864,00	47.212,31	0,00
Receitas de Contribuições	24.310,00	180.957,33	0,00
Receitas Previdenciárias	0,00	0,00	0,00
Outras Receitas de Contribuições	24.310,00	180.957,33	0,00
Receita Patrimonial Líquida	63.335,00	4.682,06	0,00
Receita Patrimonial	333.294,00	46.336,25	0,00
(-) Aplicações Financeiras	269.959,00	41.654,19	0,00
Transferências Correntes	49.589.718,00	16.297.144,07	0,00
Cota-Parte do FPM	14.734.665,00	5.240.423,43	0,00
Cota-Parte do ICMS	1.766.767,00	907.327,01	0,00
Cota-Parte do IPVA	284.495,00	339.178,47	0,00
Convênios	5.903.888,00	0,00	0,00
Outras Transferências Correntes	26.899.903,00	9.810.215,16	0,00
Demais Receitas Correntes	437.392,00	186.206,64	0,00
Dívida Ativa	326.104,00	17.793,53	0,00
Diversas Receitas Correntes	111.288,00	168.413,11	0,00
Receitas de Capital (II)	5.514.267,00	362.743,72	0,00
Operações de Crédito (III)	300.000,00	0,00	0,00
Amortização de Empréstimos (IV)	0,00	0,00	0,00
Alienação de Bens (V)	69.457,00	0,00	0,00
Transferências de Capital	5.086.928,00	362.743,72	0,00
Convênios	3.843.828,00	326.795,72	0,00
Outras Transferências de Capital	1.243.100,00	35.948,00	0,00
Outras Receitas de Capital	57.882,00	0,00	0,00
Receitas Primárias de Capital (VI) = (II - III - IV - V)	5.144.810,00	362.743,72	0,00
Receita Primária Total (VII) = (I + VI)	56.642.273,00	17.392.276,21	0,00

PREFEITURA MUNICIPAL DE VÁRZEA ALEGRE  
 Relatório Resumido de Execução Orçamentária  
**Demonstrativo do Resultado Primário**  
 Orçamento Fiscal e da Seguridade Social  
 Período: Janeiro a Abril de 2013/Bimestre: Março e Abril

RREO - Anexo 6 (LRF - Art. 53 - inciso III)

Em reais

<b>Despesas Primárias</b>	Dotação Atualizada	Despesas Empenhadas		Despesas Liquidadas		Insc. Restos a Pagar N Proc.	
		Até o Bimestre 2013	Até o Bimestre 2012	Até o Bimestre 2013	Até o Bimestre 2012	Em 2013	Em 2012
Despesas Primárias							
Despesas Correntes (VIII)	43.099.053,83	24.382.467,72	0,00	14.072.521,76	0,00		
Pessoal e Encargos Sociais	23.542.780,29	14.462.436,05	0,00	8.760.986,70	0,00		
Juros e Encargos da Dívida (IX)	191.513,25	40.599,59	0,00	34.142,15	0,00		
Outras Despesas Correntes	19.364.760,29	9.879.432,08	0,00	5.277.392,91	0,00		
Despesas Primárias Correntes (X) = (VIII - IX)	42.907.540,58	24.341.868,13	0,00	14.038.379,61	0,00		
Despesas de Capital (XI)	14.031.668,17	2.719.870,51	0,00	1.059.830,07	0,00		
Investimentos	12.326.668,17	1.879.870,51	0,00	692.098,76	0,00		
Inversões Financeiras	0,00	0,00	0,00	0,00	0,00		
Concessão de Empréstimo (XII)							
Aquisição de Título de Capital Já Integralizado (XIII)							
Demais Inversões Financeiras	0,00	0,00	0,00	0,00	0,00		
Amortização da Dívida (XIV)	1.705.000,00	840.000,00	0,00	367.731,31	0,00		
Despesas Primárias de Capital (XV) = (XI - XII - XIII - XIV)	12.326.668,17	1.879.870,51	0,00	692.098,76	0,00		
Reserva de Contingência (XVI)	460.610,00						
Reserva do RPPS (XVII)	0,00						
<b>Despesas Primária Total (XVIII) = (X + XV + XVI + XVII)</b>	<b>55.694.818,75</b>	<b>26.221.738,64</b>	<b>0,00</b>	<b>14.730.478,37</b>	<b>0,00</b>		
<b>Resultado Primário (XIX) = (VII - XVIII)</b>	<b>947.454,25</b>	<b>-8.829.462,43</b>	<b>0,00</b>				
Saldo de Exercícios Anteriores							

**Discriminação da Meta Fiscal**

Valor Corrente

Meta de Resultado Primário Fixada no Anexo de Metas Fiscais da LDO P/ O Exercício de Referência

0,00

PREFEITURA MUNICIPAL DE VÁRZEA ALEGRE  
Relatório Resumido de Execução Orçamentária  
**Demonstrativo do Resultado Primário**  
Orçamento Fiscal e da Seguridade Social  
Período: Janeiro a Abril de 2013/Bimestre: Março e Abril

RREO - Anexo 6 (LRF, Art. 53, inciso III)

Em reais




---

FRANCISCO VANDERLEI DE SOUSA FREIRE  
Prefeito do Município



---

PONTUAL ASSESSORIA CONTABIL SS LTDA  
Contador - CRC 011.311/O-3



---

MARIA FERNANDA BEZERRA  
Responsável Controle Interno



---

JOSE DAKSON DE AQUINO  
Secretário de Finanças

PREFEITURA MUNICIPAL DE VÁRZEA ALEGRE  
Relatório Resumido de Execução Orçamentária  
**Restos a Pagar por Poder e Órgão**  
Orçamento Fiscal e da Seguridade Social  
Período: Janeiro a Abril de 2013/Bimestre: Março e Abril

RREO - Anexo VII (LRF, Art. 52, inciso I, alíneas "a" e "b" do inciso II e §1º)  
RREO - Anexo VII (LRF, art. 53, inciso V)

R\$ 1,00

<u>PODER/ÓRGÃO</u>	RESTOS A PAGAR PROCESSADOS					RESTOS A PAGAR NÃO PROCESSADOS				
	Inscritos		Cancelados	Pagos	A Pagar	Inscritos		Cancelados	Pagos	A Pagar
	Em Exercícios Anteriores	Em 31 de Dezembro de 2012				Em Exercícios Anteriores	Em 31 de Dezembro de 2012			
RESTOS A PAGAR (EXCETO INTRA-ORÇAMENTÁRIOS) (I)										
EXECUTIVO										
GABINETE DO PREFEITO	20.881,15	118.211,60	0,00	85.295,07	53.797,68	7.165,16	0,00	0,00	0,00	7.165,16
PROCURADORIA GERAL DO MUNICIPIO	1.047,62	18.766,54	0,00	17.359,69	2.454,47	0,00	0,00	0,00	0,00	0,00
SECRETARIA DE PLANEJAMENTO E ADMINISTRAÇÃO	79.268,91	102.137,13	0,00	70.051,52	111.354,52	12.071,02	1.156,44	0,00	1.156,44	12.071,02
SECRETARIA DE FINANÇAS	9.246,15	38.402,69	0,00	34.558,21	13.090,63	26.229,00	0,00	0,00	0,00	26.229,00
SECRETARIA DE DESENVOLVIMENTO ECÔNOMICO	5.594,60	36.770,06	0,00	34.501,00	7.863,66	21.953,65	0,00	0,00	0,00	21.953,65
SECRETARIA DE INFRA-ESTRUTURA	208.952,12	477.916,29	0,00	247.816,44	439.051,97	.518.812,18	0,00	0,00	0,00	1.518.812,18
FUNDO MUNICIPAL DE EDUCAÇÃO	49.092,33	877.427,39	0,00	751.301,18	175.218,54	17.342,81	0,01	0,00	0,01	17.342,81
SECRETARIA DE CULTURA E TURISMO	4.747,11	137.916,75	0,00	39.159,17	103.504,69	25,20	0,00	0,00	0,00	25,20
FUNDO MUNICIPAL DE SAUDE	154.223,88	617.995,36	0,00	509.011,09	263.208,15	226.286,51	0,00	0,00	6.500,00	219.786,51
FUNDO MUNICIPAL DE ASSISTÊNCIA SOCIAL	29.338,50	98.906,28	0,00	73.119,93	55.124,85	16.283,89	0,00	0,00	4.000,00	12.283,89
FUNDO MUNICIPAL DOS DIREITOS DA CRIANÇAS E ADOLESCENTE	0,00	0,00	0,00	0,00	0,00	0,00	0,00	0,00	0,00	0,00
RESERVA DE CONTINGÊNCIA	0,00	0,00	0,00	0,00	0,00	0,00	0,00	0,00	0,00	0,00
SECRETARIA DE OBRAS E URBANISMO	0,00	0,00	0,00	0,00	0,00	0,00	0,00	0,00	0,00	0,00
SECRETARIA MUNICIPAL DE MEIO AMBIENTE	0,00	0,00	0,00	0,00	0,00	0,00	0,00	0,00	0,00	0,00
LEGISLATIVO										
CÂMARA MUNICIPAL DE VARZEA ALEGRE	0,00	0,00	0,00	0,00	0,00	0,00	0,00	0,00	0,00	0,00
RESTOS A PAGAR (INTRA-ORÇAMENTÁRIOS) (II)										
<b>TOTAL (III) = (I + II)</b>	562.392,37	2.524.450,09	0,00	1.862.173,30	1.224.669,16	1.846.169,42	1.156,45	0,00	11.656,45	1.835.669,42



PREFEITURA MUNICIPAL DE VÁRZEA ALEGRE  
Relatório Resumido de Execução Orçamentária  
**Restos a Pagar por Poder e Órgão**  
Orçamento Fiscal e da Seguridade Social  
Período: Janeiro a Abril de 2013/Bimestre: Março e Abril

RREO - Anexo VII (LRF, Art. 52, inciso I, alíneas "a" e "b" do inciso II e §1º)



---

FRANCISCO VANDERLEI DE SOUSA FREIRE  
Prefeito do Município



---

PONTUAL ASSESSORIA CONTABIL SS LTDA  
Contador - CRC 011.311/O-3



---

MARIA FERNANDA BEZERRA  
Responsável Controle Interno



---

JOSE DAKSON DE AQUINO  
Secretario de Finanças

PREFEITURA MUNICIPAL DE VÁRZEA ALEGRE

Relatório Resumido da Execução Orçamentária

**Demonstrativo das Receitas e Despesas com Manutenção e Desenvolvimento do Ensino - MDE**

Orçamentos Fiscal e da Seguridade Social

Período: Janeiro a Abril de 2013/Bimestre: Março e Abril

RREO - ANEXO VIII (LDB. art. 72)

R\$ 1,00

<b>RECEITAS DO ENSINO</b>					
RECEITA RESULTANTE DE IMPOSTOS (caput do art. 212 da Constituição)	PREVISÃO INICIAL	PREVISÃO ATUALIZADA	RECEITAS REALIZADAS		
			No Bimestre	Até o Bimestre	%
<b>1 - RECEITAS DE IMPOSTOS</b>	1.018.653,00	1.018.653,00	153.393,89	186.789,17	18,33
Imposto sobre a Propriedade Predial e Territorial Urbana	200.558,00	200.558,00	0,00	0,00	0,00
Imposto de Renda Retido nas Fontes sobre os Rendimentos do Trabalho	364.652,00	364.652,00	126.566,13	135.464,52	37,14
Imposto de Renda Retido nas Fontes sobre Outros Rendimentos	121.550,00	121.550,00	17.042,59	28.079,33	23,10
Imposto sobre Transmissão "Inter Vivos" de Bens Imóveis e de Direitos Reais sobre Im	23.153,00	23.153,00	3.451,79	5.451,79	23,54
Receita da Dívida Ativa do Imposto sobre a Propriedade Predial e Territorial Urbana - I	260.120,00	260.120,00	5.954,47	17.035,71	6,54
Receita da Dívida Ativa de Outros Tributos - Principal	48.620,00	48.620,00	378,91	757,82	1,55
<b>2 - RECEITAS DE TRANSFERÊNCIAS CONSTITUCIONAIS LEGAIS</b>	20.607.389,00	20.607.389,00	3.367.616,30	8.117.226,10	39,38
Cota-Parte do Fundo de Participação dos Municípios - Cota Mensal	18.000.000,00	18.000.000,00	2.662.625,56	6.550.529,19	36,39
Cota-Parte do Imposto Sobre a Propriedade Territorial Rural	5.790,00	5.790,00	178,10	267,72	4,62
Transferência Financeira do ICMS - Desoneração - L.C. Nº 87/96	29.415,00	29.415,00	4.566,16	4.566,16	15,52
Cota-Parte do ICMS	2.199.487,00	2.199.487,00	550.654,22	1.134.149,69	51,56
Cota-Parte do IPVA	355.680,00	355.680,00	148.006,33	423.969,70	119,19
Cota-Parte do IPI - Municípios	17.017,00	17.017,00	1.585,93	3.743,64	21,99
<b>3 - TOTAL DAS RECEITAS DE IMPOSTOS (1 + 2)</b>	21.626.042,00	21.626.042,00	3.521.010,19	8.304.015,27	0,00
<b>RECEITAS ADICIONAIS PARA FINANCIAMENTO DO ENSINO</b>					
RECEITAS ADICIONAIS PARA FINANCIAMENTO DO ENSINO	PREVISÃO INICIAL	PREVISÃO ATUALIZADA	RECEITAS REALIZADAS		
			No Bimestre	Até o Bimestre	%
<b>4 - RECEITAS DA APLICAÇÃO FINANCEIRA DE OUTROS RECURSOS VINCULADOS A</b>	0,00	0,00	0,00	0,00	0,00
<b>5 - RECEITA DE TRANSFERÊNCIAS DO FNDE</b>	1.466.291,00	1.466.291,00	231.820,11	646.397,76	44,08
Transferências do Salário-Educação	231.350,00	231.350,00	110.179,12	256.380,77	110,81
Transferências Diretas do FNDE referentes ao Programa Dinheiro Direto na Escola - P	36.465,00	36.465,00	0,00	0,00	0,00
Transferências Diretas do FNDE referentes ao Programa Nacional de Alimentação Esc	469.175,00	469.175,00	88.530,00	88.530,00	18,86
Transferências Diretas do FNDE referentes ao Programa Nacional de Apoio ao Transp	243.100,00	243.100,00	33.110,99	33.110,99	13,62
Transf. do Progrma de Educação de Jovens e Adultos	121.550,00	121.550,00	0,00	268.376,00	220,79
Outras Transferências Diretas do Fundo Nacional do Desenvolvimento da Educação -	364.651,00	364.651,00	0,00	0,00	0,00
<b>6 - RECEITA DE TRANSFERÊNCIA DE CONVÊNIOS</b>	0,00	0,00	0,00	0,00	0,00
<b>8 - OUTRAS RECEITAS PARA FINANCIAMENTO DO ENSINO</b>	0,00	0,00	0,00	0,00	0,00
<b>9 - TOTAL DAS RECEITAS PARA FINANCIAMENTO DO ENSINO (4 + 5 + 6 + 7 + 8)</b>	1.466.291,00	1.466.291,00	231.820,11	646.397,76	44,08
<b>FUNDEB</b>					
RECEITA RESULTANTE DE IMPOSTOS (caput do art. 212 da Constituição)	PREVISÃO INICIAL	PREVISÃO ATUALIZADA	RECEITAS REALIZADAS		
			No Bimestre	Até o Bimestre	%
<b>10 - RECEITAS DESTINADAS AO FUNDEB</b>	4.120.300,80	4.120.300,80	673.518,74	1.623.435,12	39,40
Dedução FUNDEB - <Cota-Parte do FPM>	3.600.000,00	3.600.000,00	532.525,09	1.310.105,76	36,39
Dedução FUNDEB - <Cota-Parte do ITR>	1.158,00	1.158,00	35,61	53,51	4,62
Dedução FUNDEB - <Cota-Parte ICMS L.C.>	5.883,00	5.883,00	913,23	913,23	15,52
Dedução FUNDEB - <Cota-Parte do ICMS>	439.897,40	439.897,40	110.127,32	226.822,68	51,56
Dedução FUNDEB - <Cota-Parte do IPVA>	71.136,00	71.136,00	29.600,31	84.791,23	119,19
Dedução FUNDEB - <Cota-Parte do IPI ->	3.403,40	3.403,40	317,18	748,71	21,99
Dedução FUNDEB - <(-)DEDUÇÃO DE RECEITA PARA A FORMAÇÃO DO FUNDEI	-1.177,00	-1.177,00	0,00	0,00	0,00
<b>11 - RECEITAS RECEBIDAS PELO FUNDEB</b>	13.394.532,00	13.394.532,00	3.218.913,46	6.143.214,30	45,86
11.1 - Transferências de Recursos do FUNDEB	11.472.875,00	11.472.875,00	2.200.862,44	4.683.110,15	40,81
11.2 - Complementação da União ao FUNDEB	1.852.200,00	1.852.200,00	1.011.524,79	1.449.432,60	78,25
11.3 - Receita de Aplicação Financeira dos Recursos do FUNDEB	69.457,00	69.457,00	6.526,23	10.671,55	15,36
<b>12 - RESULTADOS DAS TRANFERÊNCIAS DO FUNDEB (11.1 - 10)</b>	7.352.574,20	7.352.574,20	1.527.343,70	3.059.675,03	41,61

PREFEITURA MUNICIPAL DE VÁRZEA ALEGRE

Relatório Resumido da Execução Orçamentária

**Demonstrativo das Receitas e Despesas com Manutenção e Desenvolvimento do Ensino - MDE**

Orçamentos Fiscal e da Seguridade Social

Período: Janeiro a Abril de 2013/Bimestre: Março e Abril

RREO - ANEXO VIII (LDB. art. 72)

R\$ 1,00

<b>FUNDEB</b>					
RECEITA RESULTANTE DE IMPOSTOS (caput do art. 212 da Constituição)	PREVISÃO INICIAL	PREVISÃO ATUALIZADA	RECEITAS REALIZADAS		
			No Bimestre	Até o Bimestre	%
Acréscimo Resultante das Transferência do FUNDEB					



FRANCISCO VANDERLEI DE SOUSA FREIRE  
Prefeito do Município



PONTUAL ASSESSORIA CONTABIL SS LTDA  
Contador - CRC 011.311/O-3



MARIA FERNANDA BEZERRA  
Responsável Controle Interno



JOSE DAKSON DE AQUINO  
Secretario de Finanças

PREFEITURA MUNICIPAL DE VÁRZEA ALEGRE

Relatório Resumido da Execução Orçamentária

**Demonstrativo das Receitas e Despesas com Manutenção e Desenvolvimento do Ensino - MDE**

Orçamentos Fiscal e da Seguridade Social

Período: Janeiro a Abril de 2013/Bimestre: Março e Abril

RREO - ANEXO VIII (LDB. art. 72)

R\$ 1,00

DESPESAS DO FUNDEB	DOTAÇÃO INICIAL	DOTAÇÃO ATUALIZADA	DESPESAS LIQUIDADAS		
			No Bimestre	Até o Bimestre	%
13 - PAGAMENTO DOS PROFISSIONAIS DO MAGISTÉRIO	14.632.799,00	18.617.831,52	1.677.021,83	2.972.621,44	48,38
13.1 - Com Educação Infantil	100.000,00	131.816,82	0,00	0,00	0,00
13.2 - Com Ensino Fundamental	14.532.799,00	18.486.014,70	1.641.433,95	2.905.756,66	15,71
13.3 - Com Educação Básica	516.000,00	435.510,19	35.587,88	66.864,78	15,35
14 - OUTRAS DESPESAS	14.632.799,00	18.617.831,52	0,00	0,00	0,00
14.1 - Com Educação Infantil	100.000,00	131.816,82	0,00	0,00	0,00
14.2 - Com Ensino Fundamental	14.532.799,00	18.486.014,70	669.266,94	1.214.098,08	6,56
14.3 - Com Educação Básica	516.000,00	435.510,19	0,00	0,00	0,00
15 - TOTAL DAS DESPESAS DO FUNDEB (13 + 14)	30.297.598,00	38.106.683,42	2.346.288,77	4.186.719,52	10,98

DEDUÇÕES PARA FINS DE LIMITE DO FUNDEB PARA PAGAMENTO DOS PROFISSIONAIS DO MAGISTÉRIO	VALOR
16 - RESTOS A PAGAR INSCRITOS NO EXERCÍCIO SEM DISPONIBILIDADE FINANCEIRA DE RECURSOS DO FUNDEB	697.710,58
17 - DESPESAS CUSTEADAS COM O SUPERÁVIT FINANCEIRO DO EXERCÍCIO ANTERIOR DO FUNDEB	0,00
18 - TOTAL DAS DEDUÇÕES CONSIDERADAS PARA FINS DE LIMITE DO FUNDEB (16 + 17)	697.710,58
19 - MÍNIMO DE 60% NA REMUNERAÇÃO DO MAGISTÉRIO COM EDUCAÇÃO INFANTIL E ENSINO FUNDAMENTAL (13 / 11) x 100) %	48,38

CONTROLE DA UTILIZAÇÃO DE RECURSOS NO EXERCÍCIO SUBSEQUENTE	VALOR
20 - RECURSOS RECEBIDOS DO FUNDEB EM [EXERCICIO_ANTERIOR] QUE NÃO FORAM UTILIZADOS	0,00
21 - DESPESAS CUSTEADAS COM O SALDO DO ITEM 20 ATÉ O 1º TRIMESTRE DE [EXERCICIO]	0,00

**MANUTENÇÃO E DESENVOLVIMENTO DO ENSINO - DESPESAS CUSTEADAS COM A RECEITA RESULTANTE DE IMPOSTOS E RECURSOS DO FUNDEB**

RECEITAS COM AÇÕES TÍPICAS DE MDE	PREVISÃO INICIAL	PREVISÃO ATUALIZADA	RECEITAS REALIZADAS		
			No Bimestre	Até o Bimestre	%
22 - IMPOSTOS E TRANSFERÊNCIAS DESTINADAS À MDE (25% de 3)	5.406.510,50	5.406.510,50	880.252,54	2.076.003,81	38,39

DESPESAS COM AÇÕES TÍPICAS DE MDE	DOTAÇÃO INICIAL	DOTAÇÃO ATUALIZADA	DESPESAS LIQUIDADAS		
			No Bimestre	Até o Bimestre	%
23 - EDUCAÇÃO INFANTIL	100.000,00	131.816,82	0,00	131.816,82	100,00
24 - ENSINO FUNDAMENTAL	14.532.799,00	18.486.014,70	2.968.534,59	5.322.514,08	28,79
25 - ENSINO MÉDIO	46.000,00	0,00	0,00	0,00	0,00
26 - ENSINO SUPERIOR	94.345,00	0,00	0,00	0,00	0,00
27 - ENSINO PROFISSIONAL NÃO INTEGRADO AO ENSINO REGULAR	0,00	0,00	0,00	0,00	0,00
28 - OUTRAS	3.951.231,00	3.910.860,93	762.093,34	1.132.080,87	28,94
29 - TOTAL DAS DESPESAS COM AÇÕES TÍPICAS DE MDE (23 + 24 + 25 + 26 + 27 + 28)	18.724.375,00	22.528.692,45	3.730.627,93	6.586.411,77	29,23

DEDUÇÕES CONSIDERADAS PARA FINS DE LIMITE CONSTITUCIONAL	VALOR
30 - RESULTADO LÍQUIDO DAS TRANSFERÊNCIAS DO FUNDEB = (12)	3.059.675,03
31 - DESPESAS CUSTEADAS COM A COMPLEMENTAÇÃO DO FUNDEB NO EXERCÍCIO	1.449.432,60
32 - RECEITA DE APLICAÇÃO FINANCEIRA DOS RECURSOS DO FUNDEB ATÉ O BIMESTRE = (50 h)	10.671,55
33 - DESPESAS CUSTEADAS COM O SUPERÁVIT FINANCEIRO, DO EXERCÍCIO ANTERIOR, DO FUNDEB	0,00
34 - DESPESAS CUSTEADAS COM O SUPERÁVIT FINANCEIRO, DO EXERCÍCIO ANTERIOR, DE OUTROS RECURSOS DE IMPOSTOS	0,00
35 - RESTOS A PAGAR INSCRITOS NO EXERCÍCIO ANTERIOR SEM DISPONIBILIDADE FINANCEIRA DE RECURSOS DE IMPOSTOS VINCULADOS AO	0,00
36 - CANCELAMENTO, NO EXERCÍCIO, DE RESTOS A PAGAR INSCRITOS COM DISPONIBILIDADE FINANCEIRA DE RECURSOS DE IMPOSTOS VINCU	0,00
37 - TOTAL DAS DEDUÇÕES CONSIDERADAS PARA FINS DE LIMITE CONSTITUCIONAL (30 + 31 + 32 + 33 + 34 + 35 + 36)	4.519.779,18
38 - TOTAL DAS DESPESAS PARA FINS DE LIMITE (29 - 37)	2.066.632,59
39 - MÍNIMO DE 25% DAS RECEITAS RESULTANTE DE IMPOSTOS EM MDE ((38 / 3) * 100)	24,88

**OUTRAS INFORMAÇÕES PARA CONTROLE**

OUTRAS DESPESAS CUSTEADAS COM RECEITAS ADICIONAIS PARA FINANCIAMENTO DO ENSINO	DOTAÇÃO INICIAL	DOTAÇÃO ATUALIZADA	DESPESAS LIQUIDADAS		
			No Bimestre	Até o Bimestre	%

PREFEITURA MUNICIPAL DE VÁRZEA ALEGRE

Relatório Resumido da Execução Orçamentária

**Demonstrativo das Receitas e Despesas com Manutenção e Desenvolvimento do Ensino - MDE**

Orçamentos Fiscal e da Seguridade Social

Período: Janeiro a Abril de 2013/Bimestre: Março e Abril

RREO - ANEXO VIII (LDB. art. 72)

R\$ 1,00

OUTRAS INFORMAÇÕES PARA CONTROLE					
OUTRAS DESPESAS CUSTEADAS COM RECEITAS ADICIONAIS PARA FINANCIAMENTO DO ENSINO	DOTAÇÃO INICIAL	DOTAÇÃO ATUALIZADA	DESPESAS LIQUIDADAS		
			No Bimestre	Até o Bimestre	%
40 - DESPESAS CUSTEADAS COM A APLICAÇÃO FINANCEIRA DE OUTROS RECURS	0,00	0,00	0,00	0,00	0,00
41 - DESPESAS CUSTEADAS COM A CONTRIBUIÇÃO SOCIAL DO SALÁRIO-EDUCAÇ	0,00	0,00	0,00	0,00	0,00
42 - DESPESAS CUSTEADAS COM A OPERAÇÕES DE CRÉDITO	0,00	0,00	0,00	0,00	0,00
43 - DESPESAS CUSTEADAS COM OUTRAS RECEITAS PARA FINANCIAMENTO DO E	0,00	0,00	0,00	0,00	0,00
44 - TOTAL DAS OUTRAS DESPESAS CUSTEADAS COM RECEITAS ADICIONAIS PAR	0,00	0,00	0,00	0,00	0,00
45 - TOTAL GERAL DAS DESPESAS (29 + 44)	0,00	0,00	0,00	0,00	0,00
RESTOS A PAGAR INSCRITOS COM DISPONIBILIDADE FINANCEIRA DE RECURSOS DE IMPOSTOS VINCULADOS AO ENSINO	SALDO ATÉ O BIMESTRE		CANCELADOS EM 2013 (g)		
46 - RESTOS A PAGAR DE DESPESAS COM FUNDEB	0,00		0,00		
FLUXO FINANCEIRO DOS RECURSOS			VALOR		
			FUNDEB (h)	FUNDEF	
47 - SALDO FINANCEIRO EM 31 DE DEZEMBRO DE [EXERCICIO_ANTERIOR]			0,00	0,00	
48 - (+) INGRESSO DE RECURSOS ATÉ O BIMESTRE			0,00	0,00	
49 - (-) PAGAMENTOS EFETUADOS ATÉ O BIMESTRE			0,00	0,00	
50 - (+) RECEITA DE APLICAÇÃO FINANCEIRA DOS RECURSOS ATÉ O BIMESTRE			10.671,55	0,00	
51 - (=) SALDO FINANCEIRO NO EXERCÍCIO ATUAL			10.671,55	0,00	
52 - SALDO ATUAL DAS CONTAS BANCÁRIAS DE VINCULAÇÃO AO FUNDEB 60% e 40% (((47 + 48) - 49) + 50)			10.671,55	0,00	




FRANCISCO VANDERLEI DE SOUSA FREIRE  
Prefeito do Município



PONTUAL ASSESSORIA CONTABIL SS LTDA  
Contador - CRC 011.311/O-3



MARIA FERNANDA BEZERRA  
Responsável Controle Interno



JOSE DAKSON DE AQUINO  
Secretario de Finanças

PREFEITURA MUNICIPAL DE VÁRZEA ALEGRE  
 Relatório Resumido de Execução Orçamentária  
**Demonstrativo das Receitas de Operações de Crédito e Despesas de Capital**  
 Orçamento Fiscal e da Seguridade Social  
 Período: Janeiro a Abril de 2013/Bimestre: Março e Abril

RREO - Anexo IX (LRF, Art. 52, inciso I, alíneas "a" e "b" do inciso II e §1º)

R\$ 1,00

<b>RECEITAS</b>	PREVISÃO ATUALIZADA (a)	RECEITAS REALIZADAS Até o Bimestre (b)		SALDO NÃO REALIZADO (c) = (a - b)
RECEITAS DE OPERAÇÕES DE CRÉDITO (I)	300.000,00	0,00		300.000,00
<b>DESPESAS</b>	DOTAÇÃO ATUALIZADA (d)	DESPESAS EXECUTADAS Até o Bimestre		SALDO NÃO EXECUTADO (g) = (d - (e + f))
		LIQUIDADAS (e)	INSCRITAS EM RESTOS A PAGAR NÃO PROCESSADOS (f)	
DESPESAS DE CAPITAL	14.031.668,17	1.059.830,07	1.660.040,44	11.311.797,66
DESPESAS DE CAPITAL LÍQUIDA (II)	14.031.668,17	1.059.830,07	1.660.040,44	11.311.797,66
<b>RESULTADO PARA APURAÇÃO DA REGRA DE OURO (III) = (I - II)</b>	-13.731.668,17	-2.719.870,51		-11.011.797,66



FRANCISCO VANDERLEI DE SOUSA FREIRE  
 Prefeito do Município



PONTUAL ASSESSORIA CONTABIL SS LTDA  
 Contador - CRC 011.311/O-3



MARIA FERNANDA BEZERRA  
 Responsável Controle Interno



JOSE DAKSON DE AQUINO  
 Secretário de Finanças

PREFEITURA MUNICIPAL DE VÁRZEA ALEGRE  
Relatório Resumido da Execução Orçamentária  
**Demonstrativo da Projeção do Regime Próprio de Previdência dos Servidores**  
Orçamentos da Seguridade Social  
Período: Janeiro a Abril de 2013/Bimestre: Março e Abril

RREO - ANEXO X (LRF, art. 53, § 1º, inciso II)

R\$ 1,00

EXERCÍCIO	RECEITAS PREVIDENCIÁRIAS (a)	DESPESAS PREVIDENCIÁRIAS (a)	RESULTADO PREVIDENCIÁRIO (c) = (a - b)	SALDO FINANCEIRO DO EXERCÍCIO (d) = ("d" exercício anterior) + (c)
	0,00	0,00	0,00	0,00



FRANCISCO VANDERLEI DE SOUSA FREIRE  
Prefeito do Município



PONTUAL ASSESSORIA CONTABIL SS LTDA  
Contador - CRC 011.311/O-3



MARIA FERNANDA BEZERRA  
Responsável Controle Interno



JOSE DAKSON DE AQUINO  
Secretario de Finanças

PREFEITURA MUNICIPAL DE VÁRZEA ALEGRE  
Relatório Resumido de Execução Orçamentária  
**Demonstrativo das Receita de Alienação de Ativos e Aplicação dos Recursos**  
Orçamento Fiscal e da Seguridade Social  
Período: Janeiro a Abril de 2013/Bimestre: Março e Abril

RREO - Anexo XI (LRF, Art. 52, inciso I, alíneas "a" e "b" do inciso II e §1º)

R\$ 1,00

<b>RECEITAS</b>	PREVISÃO ATUALIZADA (a)	RECEITAS REALIZADAS Até o Bimestre (b)		SALDO NÃO REALIZADO (c) = (a - b)
RECEITAS DE CAPITAL - ALIENAÇÃO DE ATIVOS (I)				
Alienação de Outros Bens Móveis	46.305,00		0,00	46.305,00
Alienação de Outros Bens Imóveis	23.152,00		0,00	23.152,00
<b>DESPESAS</b>	DOTAÇÃO ATUALIZADA (d)	DESPESAS EXECUTADAS Até o Bimestre		SALDO NÃO EXECUTADO (g) = (d - (e + f))
		LIQUIDADAS (e)	INSCRITAS EM RESTOS A PAGAR NÃO PROCESSADOS (f)	
APLICAÇÃO DOS RECURSOS DA ALIENAÇÃO DE ATIVOS (II)				
DESPESA DE CAPITAL				
Investimentos	12.167.951,17	0,00	0,00	12.167.951,17
Amortização da Dívida	1.705.000,00	0,00	0,00	1.705.000,00
DESPESAS CORRENTES DOS REGIMES DE PREVIDÊNCIA				
Regime Geral da Previdência Social	0,00	0,00	0,00	0,00
Regime Próprio de Previdência dos Servidores	0,00	0,00	0,00	0,00
<b>SALDO FINANCEIRO A APLICAR</b>	2012 (h)	2013 (i) = (Ib - (IIe + II f))		SALDO ATUAL (j) = (IIIh + IIIi)
VALOR (III)	0,00		0,00	0,00

Fonte:



FRANCISCO VANDERLEI DE SOUSA FREIRE  
Prefeito do Município



PONTUAL ASSESSORIA CONTABIL SS LTDA  
Contador - CRC 011.311/O-3



MARIA FERNANDA BEZERRA  
Responsável Controle Interno



JOSE DAKSON DE AQUINO  
Secretário de Finanças



PREFEITURA MUNICIPAL DE VÁRZEA ALEGRE

Relatório Resumido da Execução Orçamentária

**Demonstrativo da Receita e Despesa com Ações de Serviços Públicos de Saúde**

Orçamentos Fiscal e da Seguridade Social

Período: Janeiro a Abril de 2013/Bimestre: Março e Abril

RREO - ANEXO XII (ADCT. art. 77)

R\$ 1,00

<b>RECEITAS</b>	PREVISÃO INICIAL	PREVISÃO ATUALIZADA	RECEITAS REALIZADAS	
			Até o Bimestre	%
RECEITA DE IMPOSTOS	1.037.944,00	1.037.944,00	186.789,17	17,99
Imposto sobre a Propriedade Predial e Territorial Urbana	200.558,00	200.558,00	0,00	0,00
Imposto de Renda Retido nas Fontes sobre os Rendimentos do Trabalho	364.652,00	364.652,00	135.464,52	37,14
Imposto de Renda Retido nas Fontes sobre Outros Rendimentos	121.550,00	121.550,00	28.079,33	23,10
Imposto sobre Transmissão "Inter Vivos" de Bens Imóveis e de Direitos Reais sobre Im	23.153,00	23.153,00	5.451,79	23,54
Receita da Dívida Ativa do Imposto sobre a Propriedade Predial e Territorial Urbana – I	260.120,00	260.120,00	17.035,71	6,54
Receita da Dívida Ativa de Outros Tributos – Principal	48.620,00	48.620,00	757,82	1,55
RECEITAS DE TRANSFERÊNCIAS CONSTITUCIONAIS LEGAIS	20.607.389,00	20.607.389,00	8.117.226,10	39,38
Cota-Parte do Fundo de Participação dos Municípios - Cota Mensal	18.000.000,00	18.000.000,00	6.550.529,19	36,39
Cota-Parte do Imposto Sobre a Propriedade Territorial Rural	5.790,00	5.790,00	267,72	4,62
Transferência Financeira do ICMS – Desoneração – L.C. Nº 87/96	29.415,00	29.415,00	4.566,16	15,52
Cota-Parte do ICMS	2.199.487,00	2.199.487,00	1.134.149,69	51,56
Cota-Parte do IPVA	355.680,00	355.680,00	423.969,70	119,19
Cota-Parte do IPI – Municípios	17.017,00	17.017,00	3.743,64	21,99
TOTAL	21.626.042,00	21.626.042,00	8.304.015,27	38,39

<b>DESPESAS CORRENTES</b> (Por Grupo de Natureza da Despesa)	DOTAÇÃO INICIAL	DOTAÇÃO ATUALIZADA	DESPESAS LIQUIDADAS	
			Até o Bimestre	%
DESPESAS CORRENTES	12.070.010,00	14.805.518,87	4.036.596,30	27,26
Pessoal e Encargos Sociais	5.573.200,00	7.195.973,80	2.190.973,51	30,44
Juros e Encargos da Dívida	12.500,00	0,00	0,00	0,00
Outras Despesas Correntes	6.484.310,00	7.609.545,07	1.845.622,79	24,25
DESPESAS DE CAPITAL	843.370,00	877.028,51	269.107,76	30,68
Investimentos	613.370,00	794.806,13	186.885,38	23,51
Inversões Financeiras	0,00	0,00	0,00	0,00
Amortização da Dívida	230.000,00	82.222,38	82.222,38	100,00
TOTAL (IV)	12.913.380,00	15.682.547,38	4.305.704,06	0,00

<b>DESPESAS PRÓPRIAS COM AÇÕES E SERVIÇOS PÚBLICOS DE SAÚDE</b>	DOTAÇÃO INICIAL	DOTAÇÃO ATUALIZADA	DESPESAS LIQUIDADAS	
			Até o Bimestre	%
DESPESAS COM SAÚDE (V) = (IV)	12.913.380,00	15.682.547,38	4.305.704,06	27,45
(-) DESPESAS COM INATIVOS E PENSIONISTAS	0,00	0,00	0,00	0,00
(-) DESPESAS CUSTEADAS COM OUTROS RECURSOS DESTINADOS À SAÚDE	2.692.758,43	2.692.758,43	2.692.758,43	100,00
Recursos de Transferências do Sistema Único de Saúde	0,00	0,00	0,00	0,00
Recursos de Operações de Crédito	0,00	0,00	0,00	0,00
Outros Recursos	0,00	0,00	0,00	0,00
(-) RESTOS A PAGAR INSCRITOS NO EXERCÍCIO SEM DISPONIBILIDADE FINANCEIRA	0,00	0,00	0,00	0,00
TOTAL DAS DESPESAS PRÓPRIAS COM AÇÕES E SERVIÇOS PÚBLICOS DE SAÚDE	10.220.621,57	12.989.788,95	1.612.945,63	12,41

<b>CONTROLE DE RESTOS A PAGAR VINCULADOS À SAÚDE INSCRITOS EM EXERCÍCIOS ANTERIORES</b>	RESTOS A PAGAR INSCRITOS COM DISPONIBILIDADE FINANCEIRA DE RECURSOS PRÓPRIOS VINCULADOS	
	Inscritos em Exercícios Anteriores	Cancelado em 2013 (f)
RESTOS A PAGAR DE DESPESAS PRÓPRIAS COM AÇÕES E SERVIÇOS PÚBLICOS DE SAÚDE (VII)	0,00	0,00

<b>PARTICIPAÇÃO DAS DESPESAS COM AÇÕES E SERVIÇOS PÚBLICOS DE SAÚDE NA RECEITA DE IMPOSTOS LÍQUIDA E TRANSFERÊNCIAS CONSTITUCIONAIS LEGAIS - LIMITE CONSTITUCIONAL &lt;=&gt; ((VI - VII f) / 1)</b>	19,42
---	-------

<b>DESPESAS COM SAÚDE</b> (Por Subfunção)	DOTAÇÃO INICIAL	DOTAÇÃO ATUALIZADA	DESPESAS LIQUIDADAS	
			Até o Bimestre	%
Administração Geral	4.678.570,00	5.614.558,03	1.823.742,10	32,48

PREFEITURA MUNICIPAL DE VÁRZEA ALEGRE  
Relatório Resumido da Execução Orçamentária  
**Demonstrativo da Receita e Despesa com Ações de Serviços Públicos de Saúde**  
Orçamentos Fiscal e da Seguridade Social  
Período: Janeiro a Abril de 2013/Bimestre: Março e Abril

RREO - ANEXO XII (ADCT. art. 77)

R\$ 1,00

<b>DESPESAS COM SAÚDE</b> (Por Subfunção)	DOTAÇÃO INICIAL	DOTAÇÃO ATUALIZADA	DESPESAS LIQUIDADAS	
			Até o Bimestre	%
Atenção Básica	4.235.310,00	5.309.174,69	1.268.582,24	23,89
Assistência Hospitalar e Ambulatorial	2.795.500,00	4.411.923,56	1.031.087,05	23,37
Suporte Profilático e Terapêutico	385.000,00	40.814,27	23.217,54	56,88
Vigilância Sanitária	376.500,00	223.854,45	76.852,75	34,33
Serviço da Dívida Interna	242.500,00	82.222,38	82.222,38	100,00
Outras Transferências	200.000,00	0,00	0,00	0,00
<b>TOTAL</b>	<b>12.913.380,00</b>	<b>15.682.547,38</b>	<b>4.305.704,06</b>	<b>27,45</b>



FRANCISCO VANDERLEI DE SOUSA FREIRE  
Prefeito do Município



PONTUAL ASSESSORIA CONTABIL SS LTDA  
Contador - CRC 011.311/O-3



MARIA FERNANDA BEZERRA  
Responsável Controle Interno



JOSE DAKSON DE AQUINO  
Secretario de Finanças

PREFEITURA MUNICIPAL DE VÁRZEA ALEGRE

Relatório Resumido da Execução Orçamentária

Demonstrativo das Parcerias Público-Privadas

Orçamentos Fiscal e da Seguridade Social

Período: Janeiro a Abril de 2013/Bimestre: Março e Abril

RREO - ANEXO XIII (Lei nº 11.079, de 30.12.2004, arts. 22, 25 e 28)

R\$ 1,00

ESPECIFICAÇÃO	SALDO TOTAL EM 31 DE DEZEMBRO DO EXERCÍCIO ANTERIOR (a)	REGISTROS EFETUADOS EM 2013		SALDO TOTAL
		No Bimestre	Até o Bimestre (b)	
TOTAL DE ATIVOS	0,00	0,00	0,00	0,00
Direitos Futuros	0,00	0,00	0,00	0,00
Ativos Contabilizados na SPE	0,00	0,00	0,00	0,00
Contrapartida parameter Provisões de PPP	0,00	0,00	0,00	0,00
TOTAL DE PASSIVOS (I)	0,00	0,00	0,00	0,00
Obrigações Não Relacionadas a Serviços	0,00	0,00	0,00	0,00
Contrapartida para Ativos da SPE	0,00	0,00	0,00	0,00
Provisões de PPP	0,00	0,00	0,00	0,00
GARANTIAS DE PPP (II)	0,00	0,00	0,00	0,00
SALDO LÍQUIDO DE PASSIVOS DE PPP (III) = (I - II)	0,00	0,00	0,00	0,00
PASSIVOS CONTINGENTES	0,00	0,00	0,00	0,00
Contraprestações Futuras	0,00	0,00	0,00	0,00
Riscos Não Provisionados	0,00	0,00	0,00	0,00
Outros Passivos Contingentes	0,00	0,00	0,00	0,00
ATIVOS CONTINGENTES	0,00	0,00	0,00	0,00
Serviços Futuros	0,00	0,00	0,00	0,00
Outros Ativos Contingentes	0,00	0,00	0,00	0,00

DESPESAS DE PPP	EXERCÍCIO ANTERIOR	EXERCÍCIO CORRENTE (EC)	<EC+1>	<EC+2>	<EC+3>	<EC+4>	<EC+5>	<EC+6>	<EC+7>	<EC+8>	<EC+9>
Do Ente Federado	0,00	0,00	0,00	0,00	0,00	0,00	0,00	0,00	0,00	0,00	0,00
Das Estatais Não-Dependentes	0,00	0,00	0,00	0,00	0,00	0,00	0,00	0,00	0,00	0,00	0,00
TOTAL DAS DESPESAS	0,00	0,00	0,00	0,00	0,00	0,00	0,00	0,00	0,00	0,00	0,00
RECEITA CORRENTE LÍQUIDA (RCL)	0,00	0,00	0,00	0,00	0,00	0,00	0,00	0,00	0,00	0,00	0,00
TOTAL DAS DESPESAS / RCL (%)	0,00	0,00	0,00	0,00	0,00	0,00	0,00	0,00	0,00	0,00	0,00
Nota:											



FRANCISCO VANDERLEI DE SOUSA FREIRE  
Prefeito do Município



PONTUAL ASSESSORIA CONTABIL SS LTDA  
Contador - CRC 011.311/O-3



MARIA FERNANDA BEZERRA  
Responsável Controle Interno



JOSE DAKSON DE AQUINO  
Secretário de Finanças

PREFEITURA MUNICIPAL DE VÁRZEA ALEGRE  
Relatório Resumido de Execução Orçamentária  
**Demonstrativo Simplificado do Relatório Resumido da Execução Orçamentária**  
Orçamento Fiscal e da Seguridade Social  
Período: Janeiro a Abril de 2013/Bimestre: Março e Abril

RREO - Anexo XIV (LRF, Art. 52, inciso I, alíneas "a" e "b" do inciso II e §1º)

R\$ 1,00

<b>BALANÇO ORÇAMENTÁRIO</b>	No Bimestre		Até o Bimestre	
<b>RECEITAS</b>				
PREVISÃO INICIAL	57.591.332,00		57.591.332,00	
PREVISÃO ATUALIZADA	57.591.332,00		57.591.332,00	
RECEITAS REALIZADAS	8.947.504,11		17.450.150,40	
DÉFICIT ORÇAMENTÁRIO	0,00		0,00	
SALDOS DE EXERCÍCIOS ANTERIORES	0,00		0,00	
<b>DESPESAS</b>				
DOTAÇÃO INICIAL	57.591.332,00		57.591.332,00	
CRÉDITOS ADICIONAIS	0,00		0,00	
DOTAÇÃO ATUALIZADA	57.591.332,00		57.591.332,00	
DESPESA EMPENHADA	8.047.484,81		27.102.338,23	
DESPESA LIQUIDADADA	8.050.803,94		15.132.351,83	
SUPERÁVIT ORÇAMENTÁRIO	2.317.798,57		2.317.798,57	
<b>DESPESA POR FUNÇÃO/SUBFUNÇÃO</b>	No Bimestre		Até o Bimestre	
DESPESAS EMPENHADAS	8.047.484,81		27.102.338,23	
DESPESAS LIQUIDADADAS	8.050.803,94		15.132.351,83	
<b>RECEITA CORRENTE LÍQUIDA - RCL</b>	Até o Bimestre			
RECEITA CORRENTE LÍQUIDA	17.087.406,68			
<b>RECEITAS E DESPESAS DOS REGIMES DE PREVIDÊNCIA</b>	No Bimestre		Até o Bimestre	
<b>Regime Geral de Previdência Social</b>				
RECEITAS PREVIDENCIÁRIAS REALIZADAS GERAL	0,00		0,00	
DESPESAS PREVIDENCIÁRIAS LIQUIDADAS GERAL	0,00		0,00	
RESULTADO PREVIDENCIÁRIO GERAL	0,00		0,00	
<b>Regime Próprio de Previdência dos Servidores</b>				
RECEITAS PREVIDENCIÁRIAS REALIZADAS RPPS	0,00		0,00	
DESPESAS PREVIDENCIÁRIAS LIQUIDADAS RPPS	0,00		0,00	
RESULTADO PREVIDENCIÁRIO RPPS	0,00		0,00	
<b>RESULTADOS NOMINAL E PRIMÁRIO</b>	Meta Fixada no AMF da LDO (a)	Resultado Apurado Até o Bimestre (b)	% em Relação à Meta (b/a)	
RESULTADO NOMINAL	0,00	-4.549.180,23	0,00	
RESULTADO PRIMÁRIO	0,00	-8.829.462,43	0,00	
<b>RESTOS A PAGAR POR PODER E MINISTÉRIO PÚBLICO</b>	Inscrição	Cancelamento Até o Bimestre	Pagamento Até o Bimestre	Saldo a Pagar
<b>RESTOS A PAGAR PROCESSADOS</b>				
Poder Executivo	2.524.450,09	0,00	1.862.173,30	1.224.669,16
Poder Legislativo	0,00	0,00	0,00	0,00
<b>RESTOS A PAGAR NÃO PROCESSADOS</b>				
Poder Executivo	1.156,45	0,00	11.656,45	1.835.669,42
Poder Legislativo	0,00	0,00	0,00	0,00
<b>TOTAL</b>	2.525.606,54	0,00	1.873.829,75	3.060.338,58
<b>DESPESAS COM AÇÕES TÍPICAS DE MDE</b>	Valor Apurado Até o Bimestre	Limites Constitucionais Anuais		
		% Mínimo a Aplicar no Exercício	% Aplicado Até o Bimestre	
Mínimo Anual de <18% / 25%> das Receitas de Impostos em	2.066.632,59	25,00	24,88	
Mínimo Anual de 60% do FUNDEB na Remuneração do	2.972.621,44	60,00	48,38	

PREFEITURA MUNICIPAL DE VÁRZEA ALEGRE  
Relatório Resumido de Execução Orçamentária  
**Demonstrativo Simplificado do Relatório Resumido da Execução Orçamentária**  
Orçamento Fiscal e da Seguridade Social  
Período: Janeiro a Abril de 2013/Bimestre: Março e Abril

RREO - Anexo XIV (LRF, Art. 52, inciso I, alíneas "a" e "b" do inciso II e §1º)

R\$ 1,00

<b>RECEITAS DE OPERAÇÕES DE CRÉDITO E DESPESAS DE CAPITAL</b>	Valor Apurado Até o Bimestre	Saldo Não Realizado
Receitas de Operações de Crédito	0,00	300.000,00
Despesa de Capital Líquida	1.059.830,07	11.311.797,66
<b>RECEITA DE ALIENAÇÃO DE ATIVOS E APLICAÇÃO DOS RECURSOS</b>	Valor Apurado Até o Bimestre	Saldo a Realizar
Receita de Capital Resultante da Alienação de Ativos	0,00	69.457,00
Aplicação dos Recursos da Alienação de Ativos	0,00	0,00
<b>DESPESAS COM AÇÕES E SERVIÇOS PÚBLICOS DE SAÚDE</b>	Valor Apurado Até o Bimestre	Limite Constitucional Anual
		% Mínimo a Aplicar no Exercício
		% Aplicado Até o Bimestre
Despesas Próprias com Ações e Serviços Públicos de Saúde	1.612.945,63	15,00
		19,42




FRANCISCO VANDERLEI DE SOUSA FREIRE  
Prefeito do Município



PONTUAL ASSESSORIA CONTABIL SS LTDA  
Contador - CRC 011.311/O-3



MARIA FERNANDA BEZERRA  
Responsável Controle Interno



JOSE DAKSON DE AQUINO  
Secretário de Finanças

Estado do Ceará  
PREFEITURA MUNICIPAL DE VÁRZEA ALEGRE  
EDITAL DE PUBLICAÇÃO Nº 2013.05.29-1

O Prefeito do Município do Município de Várzea Alegre - Estado do Ceará, Cidadão FRANCISCO VANDERLEI DE SOUSA FREIRE, em pleno exercício do cargo e no uso competente de suas atribuições, notadamente as conferidas pelo Art. 28, Inciso X, da Constituição do Estado do Ceará, **RESOLVE** publicar mediante afixação nos locais de amplo acesso do público em geral no âmbito do Município de Várzea Alegre/CE, o **RELATÓRIO RESUMIDO DA EXECUÇÃO ORÇAMENTÁRIA - RREO**, atinente ao **2º BIMESTRE** do exercício financeiro de **2013**.

**PUBLIQUE-SE, DIVULGUE-SE, CUMPRA-SE.**

**Paço do Poder Executivo Municipal de Várzea Alegre - Estado do Ceará.  
Em, 29 de Maio de 2013.**



**FRANCISCO VANDERLEI DE SOUSA FREIRE**  
Prefeito do Município

# DECLARAÇÃO

Em cumprimento ao art. 7º da Instrução Normativa do TCM nº 03/2000, **DECLARO**, para fins de prova junto a esse Órgão de Controle Externo, que a PREFEITURA MUNICIPAL DE VÁRZEA ALEGRE - CE publicou mediante afixação nos locais de amplo acesso público em geral no âmbito do Município de Várzea Alegre e no site [www.varzealegre.ce.gov.br](http://www.varzealegre.ce.gov.br) o **R.R.E.O. (Relatório Resumido de Execução Orçamentária)** (art. 54 da Lei Complementar nº 101/2000), referente ao 2º **BIMESTRE** de 2013, conforme EDITAL DE PUBLICAÇÃO anexo.

Várzea Alegre - CE, 29 de Maio de 2013.



**FRANCISCO VANDERLEI DE SOUSA FREIRE**  
Prefeito do Município