

Prefeitura Municipal de Várzea Alegre
Relatório Resumido de Execução Orçamentária

Balanco Orçamentário

Orçamento Fiscal e da Seguridade Social

Período: Janeiro a Abril de 2014/Bimestre: Março e Abril

RREO - Anexo 1 (LRF, Art. 52, inciso I, alíneas "a" e "b" do inciso II e §1º)

Em reais

Receitas Orçamentárias	Previsão Inicial	Previsão Atualizada (a)	Receitas Realizadas				Saldo (a-c)
			No Bimestre (b)	% (b/a)	Até Bimestre (c)	% (c/a)	
Receitas Orçamentárias							
Receitas (Exceto Intra-Orçamentárias) (I)	64.437.150,00	64.437.150,00	9.206.353,09	14,29	20.134.887,67	31,25	44.302.262,33
Receitas Correntes	58.862.150,00	58.862.150,00	8.940.753,09	15,19	19.824.206,67	33,68	39.037.943,33
Receita Tributária	1.550.979,00	1.550.979,00	206.058,63	13,29	639.385,99	41,22	911.593,01
Impostos	1.363.930,00	1.363.930,00	192.290,98	14,10	332.806,02	24,40	1.031.123,98
Taxas	166.116,00	166.116,00	13.767,65	8,29	306.579,97	184,56	-140.463,97
Contribuição de Melhoria	20.933,00	20.933,00	0,00	0,00	0,00	0,00	20.933,00
Receitas de Contribuições	800.000,00	800.000,00	0,00	0,00	0,00	0,00	800.000,00
Contribuições de Intervenção no Domínio	800.000,00	800.000,00	0,00	0,00	0,00	0,00	800.000,00
Receita Patrimonial	357.558,00	357.558,00	55.637,88	15,56	109.546,92	30,64	248.011,08
Receitas Imobiliárias	37.793,00	37.793,00	0,00	0,00	0,00	0,00	37.793,00
Receitas de Valores Mobiliários	311.955,00	311.955,00	55.637,88	17,84	109.546,92	35,12	202.408,08
Outras Receitas Patrimoniais	7.810,00	7.810,00	0,00	0,00	0,00	0,00	7.810,00
Receita de Serviços	350.607,00	350.607,00	2.015,00	0,57	10.125,00	2,89	340.482,00
Transferências Correntes	54.933.406,00	54.933.406,00	8.381.997,32	15,26	18.574.111,74	33,81	36.359.294,26
Transferências Intergovernamentais	51.183.406,00	51.183.406,00	7.992.526,50	15,62	17.994.395,90	35,16	33.189.010,10
Transferências de Convênios	3.750.000,00	3.750.000,00	389.470,82	10,39	579.715,84	15,46	3.170.284,16
Outras Receitas Correntes	869.600,00	869.600,00	295.044,26	33,93	491.037,02	56,47	378.562,98
Multas e Juros de Mora	44.600,00	44.600,00	25.978,53	58,25	36.362,60	81,53	8.237,40
Indenizações e Restituições	65.000,00	65.000,00	3.803,26	5,85	4.369,38	6,72	60.630,62
Receita da Dívida Ativa	460.000,00	460.000,00	6.517,33	1,42	19.932,79	4,33	440.067,21
Receitas Diversas	300.000,00	300.000,00	258.745,14	86,25	430.372,25	143,46	-130.372,25
Receitas de Capital	5.575.000,00	5.575.000,00	265.600,00	4,76	310.681,00	5,57	5.264.319,00
Operações de Crédito	400.000,00	400.000,00	0,00	0,00	0,00	0,00	400.000,00
Operações de Crédito Internas	400.000,00	400.000,00	0,00	0,00	0,00	0,00	400.000,00
Alienação de Bens	75.000,00	75.000,00	0,00	0,00	0,00	0,00	75.000,00
Alienação de Bens Móveis	50.000,00	50.000,00	0,00	0,00	0,00	0,00	50.000,00
Alienação de Bens Imóveis	25.000,00	25.000,00	0,00	0,00	0,00	0,00	25.000,00
Transferências de Capital	5.050.000,00	5.050.000,00	265.600,00	5,26	310.681,00	6,15	4.739.319,00
Transferências de Convênios	5.050.000,00	5.050.000,00	265.600,00	5,26	310.681,00	6,15	4.739.319,00
Outras Receitas de Capital	50.000,00	50.000,00	0,00	0,00	0,00	0,00	50.000,00
Outras Receitas	50.000,00	50.000,00	0,00	0,00	0,00	0,00	50.000,00

Prefeitura Municipal de Várzea Alegre
Relatório Resumido de Execução Orçamentária

Balanco Orçamentário

Orçamento Fiscal e da Seguridade Social

Período: Janeiro a Abril de 2014/Bimestre: Março e Abril

RREO - Anexo 1 (LRF, Art. 52, inciso I, alíneas "a" e "b" do inciso II e §1º)

Em reais

Receitas Orçamentárias	Previsão Inicial	Previsão Atualizada (a)	Receitas Realizadas				Saldo (a-c)
			No Bimestre (b)	% (b/a)	Até Bimestre (c)	% (c/a)	
Receitas (Intra-Orçamentárias) (II)	0,00	0,00	0,00	0,00	0,00	0,00	0,00
SubTotal das Receitas (III) = (I + II)	64.437.150,00	64.437.150,00	9.206.353,09	14,29	20.134.887,67	31,25	44.302.262,33
Operações de Crédito/Refinanciamento (IV)							
SubTotal com Refinanciamento (V) = (III + IV)	64.437.150,00	64.437.150,00	9.206.353,09	14,29	20.134.887,67	31,25	44.302.262,33
Déficit (VI)					0,00		
Total (VII) = (V + VI)	64.437.150,00	64.437.150,00	9.206.353,09		20.134.887,67		

Despesas Orçamentárias	Dotação Inicial (d)	Dotação Atualizada (e)	Despesas Empenhadas		Saldo (g) = (e-f)	Despesas Liquidadas		Saldo (i) = (e-h)	Despesas Pagas Até o Bimestre (j)	Inscritas em Restos a Pagar Não Proc. (k)
			No Bimestre	Até o Bimestre (f)		No Bimestre	Até o Bimestre (h)			
Despesas Orçamentárias										
Despesas (Exceto Intra-Orçamentárias) (VIII)	64.437.150,00	64.437.150,00	4.341.431,37	30.727.162,55	33.709.987,45	10.160.427,94	18.395.958,59	46.041.191,41	16.972.964,93	
DESPESAS CORRENTES	48.519.860,00	48.736.358,88	3.404.868,88	28.491.583,26	20.244.775,62	9.337.870,25	16.949.545,51	31.786.813,37	15.638.080,48	
PESSOAL E ENCARGOS SOCIAIS	26.245.630,00	26.115.114,57	920.234,32	16.783.803,12	9.331.311,45	5.131.494,91	9.791.499,14	16.323.615,43	9.146.913,28	
JUROS E ENCARGOS DA DÍVIDA	202.620,00	202.620,00	0,00	30.000,00	172.620,00	11.674,62	23.223,91	179.396,09	23.223,91	
OUTRAS DESPESAS CORRENTES	22.071.610,00	22.418.624,31	2.484.634,56	11.677.780,14	10.740.844,17	4.194.700,72	7.134.822,46	15.283.801,85	6.467.943,29	
DESPESAS DE CAPITAL	15.272.918,00	15.056.419,12	936.562,49	2.235.579,29	12.820.839,83	822.557,69	1.446.413,08	13.610.006,04	1.334.884,45	
INVESTIMENTOS	13.468.919,00	13.302.875,60	936.562,49	1.855.579,29	11.447.296,31	739.680,15	1.287.511,36	12.015.364,24	1.175.982,73	
AMORTIZAÇÃO DA DÍVIDA	1.803.999,00	1.753.543,52	0,00	380.000,00	1.373.543,52	82.877,54	158.901,72	1.594.641,80	158.901,72	
Despesas (Intra-Orçamentárias) (IX)	0,00	0,00	0,00	0,00	0,00	0,00	0,00	0,00	0,00	
SubTotal das Despesas (X) = (VIII + IX)	64.437.150,00	64.437.150,00	4.341.431,37	30.727.162,55	33.709.987,45	10.160.427,94	18.395.958,59	46.041.191,41	16.972.964,93	
Amortização da Div./Refinanciamento (XI)										
SubTotal com Refinanciamento (XII) = (X + XI)	64.437.150,00	64.437.150,00	4.341.431,37	30.727.162,55	33.709.987,45	10.160.427,94	18.395.958,59	46.041.191,41	16.972.964,93	
Superávit (XIII)							1.738.929,08			
Total (XIV) = (XII + XIII)	64.437.150,00	64.437.150,00	4.341.431,37	30.727.162,55		10.160.427,94	20.134.887,67		16.972.964,93	

Prefeitura Municipal de Várzea Alegre
Relatório Resumido de Execução Orçamentária

Balço Orçamentário

Orçamento Fiscal e da Seguridade Social

Período: Janeiro a Abril de 2014/Bimestre: Março e Abril

RREO - Anexo 1 (LRF, Art. 52, inciso I, alíneas "a" e "b" do inciso II e §1º)

Em reais



FRANCISCO VANDERLEI DE SOUSA FREIRE
PREFEITO



PONTUAL ASSESSORIA CONTABIL SS LTDA
Contador - CRC 0113111



MARIA VIVIANE DE SOUSA ARARIPE
CONTROLADORA



José Dakson de Aquino
SEC. DE FINANÇAS

Prefeitura Municipal de Várzea Alegre
 Relatório Resumido de Execução Orçamentária
Demonstrativo da Execução das Despesas por Função/Subfunção
 Orçamento Fiscal e da Seguridade Social
 Período: Janeiro a Abril de 2014/Bimestre: Março e Abril

RREO - Anexo 2 (LRF, Art. 52, inciso II, alínea "c")

Em reais

Função/Subfunção	Dotação Inicial	Dotação Atualizada (a)	Despesas Empenhadas			Saldo(c) = (a-b)	Despesas Liquidadas			Saldo(e) = (a-d)	Insc. Restos a Pagar Não Processados (f)
			No Bimestre	Até o Bimestre (b)	% (b / total b)		No Bimestre	Até o Bimestre (d)	% (d / total d)		
Despesas (Exceto Intra-Orçamentárias) (I)	64.437.150,00	64.437.150,00	4.341.431,37	30.727.162,55	100,00	33.709.987,45	10.160.427,94	18.395.958,59	100,00	46.041.191,41	
Legislativa	2.523.430,00	2.523.430,00	0,00	0,00	0,00	2.523.430,00	0,00	0,00	0,00	2.523.430,00	
Ação Legislativa	2.523.430,00	2.523.430,00	0,00	0,00	0,00	2.523.430,00	0,00	0,00	0,00	2.523.430,00	
Administração	8.448.809,00	7.929.272,42	720.470,20	4.712.667,57	15,34	3.216.604,85	1.387.973,46	2.716.187,96	14,77	5.213.084,46	
Defesa da Ordem Jurídica	993.130,00	994.309,96	20.124,11	668.541,67	2,18	325.768,29	146.944,49	256.618,07	1,40	737.691,89	
Administração Geral	5.353.970,00	5.141.392,87	637.068,06	3.404.271,78	11,08	1.737.121,09	1.075.448,84	2.101.321,95	11,42	3.040.070,92	
Administração Financeira	825.540,00	795.400,59	57.519,13	398.251,82	1,30	397.148,77	95.162,87	201.579,70	1,10	593.820,89	
Controle Interno	132.860,00	60.860,00	1.300,00	1.300,00	0,00	59.560,00	0,00	0,00	0,00	60.860,00	
Normalização e Fiscalização	214.000,00	84.000,00	2.513,90	8.357,30	0,03	75.642,70	2.234,90	7.644,90	0,04	76.355,10	
Formação de Recursos Humanos	117.230,00	41.230,00	1.605,00	1.605,00	0,01	39.625,00	1.500,00	1.500,00	0,01	39.730,00	
Administração de Receitas	35.000,00	35.000,00	340,00	340,00	0,00	34.660,00	340,00	340,00	0,00	34.660,00	
Serviço da Dívida Interna	499.579,00	499.579,00	0,00	50.000,00	0,16	449.579,00	10.225,97	15.230,97	0,08	484.348,03	
Outros Encargos Especiais	277.500,00	277.500,00	0,00	180.000,00	0,59	97.500,00	56.116,39	131.952,37	0,72	145.547,63	
Assistência Social	2.901.950,00	2.922.499,57	274.986,48	984.306,83	3,20	1.938.192,74	342.247,05	606.570,89	3,30	2.315.928,68	
Administração Geral	1.053.810,00	1.004.266,11	155.960,74	773.234,37	2,52	231.031,74	268.265,57	511.072,09	2,78	493.194,02	
Assistência ao Idoso	42.180,00	42.180,00	0,00	0,00	0,00	42.180,00	0,00	0,00	0,00	42.180,00	
Assistência à Criança e ao Adolescente	486.690,00	418.870,00	0,00	12.542,50	0,04	406.327,50	4.292,50	12.542,50	0,07	406.327,50	
Assistência Comunitária	1.010.250,00	1.148.163,46	110.957,74	190.461,96	0,62	957.701,50	63.910,98	77.178,30	0,42	1.070.985,16	
Alimentação e Nutrição	121.430,00	121.430,00	8.068,00	8.068,00	0,03	113.362,00	5.778,00	5.778,00	0,03	115.652,00	
Empregabilidade	21.090,00	21.090,00	0,00	0,00	0,00	21.090,00	0,00	0,00	0,00	21.090,00	
Fomento ao Trabalho	166.500,00	166.500,00	0,00	0,00	0,00	166.500,00	0,00	0,00	0,00	166.500,00	
Saúde	14.232.720,00	14.223.889,27	878.807,59	9.389.985,11	30,56	4.833.904,16	2.777.790,20	5.259.479,53	28,59	8.964.409,74	
Administração Geral	5.192.110,00	5.254.949,87	255.179,12	3.937.157,35	12,81	1.317.792,52	794.889,22	1.900.132,22	10,33	3.354.817,65	
Atenção Básica	4.601.180,00	4.443.324,78	402.224,38	2.975.325,46	9,68	1.467.999,32	742.579,73	1.480.951,26	8,05	2.962.373,52	
Assistência Hospitalar e Ambulatorial	3.103.000,00	3.238.110,10	155.423,27	2.170.815,47	7,06	1.067.294,63	1.119.976,29	1.723.201,90	9,37	1.514.908,20	
Suporte Profilático e Terapêutico	427.350,00	427.350,00	12.256,32	30.930,13	0,10	396.419,87	6.023,24	11.421,80	0,06	415.928,20	
Vigilância Sanitária	417.910,00	489.370,00	53.724,50	175.756,70	0,57	313.613,30	114.321,72	143.772,35	0,78	345.597,65	
Serviço da Dívida Interna	269.170,00	218.714,52	0,00	100.000,00	0,33	118.714,52	0,00	0,00	0,00	218.714,52	
Outras Transferências	222.000,00	152.070,00	0,00	0,00	0,00	152.070,00	0,00	0,00	0,00	152.070,00	
Educação	20.766.810,00	21.705.138,48	1.110.329,35	11.101.892,72	36,13	10.603.245,76	3.938.514,57	6.840.754,09	37,19	14.864.384,39	
Administração Geral	1.654.920,00	1.726.620,00	65.176,77	803.227,71	2,61	923.392,29	284.693,74	515.988,14	2,80	1.210.631,86	
Assistência à Criança e ao Adolescente	572.830,00	983.130,00	496.270,00	838.908,13	2,73	144.221,87	237.490,39	431.017,80	2,34	552.112,20	
Alimentação e Nutrição	57.800,00	57.800,00	0,00	0,00	0,00	57.800,00	0,00	0,00	0,00	57.800,00	
Ensino Fundamental	16.129.540,00	15.650.208,48	365.933,45	8.650.642,70	28,15	6.999.565,78	3.148.894,93	5.436.038,26	29,55	10.214.170,22	
Ensino Médio	51.060,00	51.060,00	0,00	0,00	0,00	51.060,00	0,00	0,00	0,00	51.060,00	
Ensino Superior	104.700,00	174.700,00	0,00	80.000,00	0,26	94.700,00	32.000,00	32.000,00	0,17	142.700,00	

Prefeitura Municipal de Várzea Alegre
 Relatório Resumido de Execução Orçamentária
Demonstrativo da Execução das Despesas por Função/Subfunção
 Orçamento Fiscal e da Seguridade Social
 Período: Janeiro a Abril de 2014/Bimestre: Março e Abril

RREO - Anexo 2 (LRF, Art. 52, inciso II, alínea "c")

Em reais

Função/Subfunção	Dotação Inicial	Dotação Atualizada (a)	Despesas Empenhadas			Saldo(c) = (a-b)	Despesas Liquidadas			Saldo(e) = (a-d)	Insc. Restos a Pagar Não Processados (f)
			No Bimestre	Até o Bimestre (b)	% (b / total b)		No Bimestre	Até o Bimestre (d)	% (d / total d)		
Educação Infantil	100.000,00	100.000,00	25.189,25	72.159,80	0,23	27.840,20	25.189,25	72.159,80	0,39	27.840,20	
Educação de Jovens e Adultos	664.890,00	614.940,00	78.010,73	362.205,23	1,18	252.734,77	87.412,73	200.596,73	1,09	414.343,27	
Educação Especial	24.420,00	24.420,00	0,00	0,00	0,00	24.420,00	0,00	0,00	0,00	24.420,00	
Educação Básica	827.230,00	772.840,00	0,00	200.000,00	0,65	572.840,00	41.659,71	70.963,89	0,39	701.876,11	
Transportes Coletivos Urbanos	138.750,00	138.750,00	0,00	0,00	0,00	138.750,00	0,00	0,00	0,00	138.750,00	
Desporto Comunitário	0,00	970.000,00	79.749,15	79.749,15	0,26	890.250,85	79.749,15	79.749,15	0,43	890.250,85	
Serviço da Dívida Interna	440.670,00	440.670,00	0,00	15.000,00	0,05	425.670,00	1.424,67	2.240,32	0,01	438.429,68	
Cultura	1.269.490,00	1.325.863,11	45.920,67	1.007.662,73	3,28	318.200,38	319.035,61	440.963,54	2,40	884.899,57	
Administração Geral	383.710,00	403.013,11	35.720,67	268.382,73	0,87	134.630,38	79.755,61	201.683,54	1,10	201.329,57	
Difusão Cultural	818.180,00	861.250,00	10.200,00	739.280,00	2,41	121.970,00	239.280,00	239.280,00	1,30	621.970,00	
Turismo	67.600,00	61.600,00	0,00	0,00	0,00	61.600,00	0,00	0,00	0,00	61.600,00	
Urbanismo	7.364.870,00	7.410.187,32	1.076.858,30	2.623.467,51	8,54	4.786.719,81	897.607,38	1.835.103,18	9,98	5.575.084,14	
Planejamento e Orçamento	111.000,00	111.000,00	0,00	0,00	0,00	111.000,00	0,00	0,00	0,00	111.000,00	
Administração Geral	373.000,00	380.000,00	29.224,65	195.398,11	0,64	184.601,89	76.757,66	145.504,97	0,79	234.495,03	
Infra-Estrutura Urbana	3.418.970,00	3.104.047,32	151.696,70	678.325,53	2,21	2.425.721,79	176.021,70	499.388,47	2,71	2.604.658,85	
Serviços Urbanos	2.264.400,00	2.627.640,00	895.936,95	1.716.471,80	5,59	911.168,20	644.828,02	1.156.937,67	6,29	1.470.702,33	
Abastecimento	1.197.500,00	1.187.500,00	0,00	33.272,07	0,11	1.154.227,93	0,00	33.272,07	0,18	1.154.227,93	
Habitação	1.124.500,00	1.124.500,00	0,00	0,00	0,00	1.124.500,00	0,00	0,00	0,00	1.124.500,00	
Habitação Urbana	1.124.500,00	1.124.500,00	0,00	0,00	0,00	1.124.500,00	0,00	0,00	0,00	1.124.500,00	
Saneamento	1.082.209,00	610.709,00	5.846,22	30.739,28	0,10	579.969,72	18.767,05	28.989,28	0,16	581.719,72	
Saneamento Básico Urbano	1.082.209,00	610.709,00	5.846,22	30.739,28	0,10	579.969,72	18.767,05	28.989,28	0,16	581.719,72	
Gestão Ambiental	229.940,00	264.788,83	10.922,35	154.363,58	0,50	110.425,25	55.747,72	107.857,80	0,59	156.931,03	
Preservação e Conservação Ambiental	229.940,00	264.788,83	10.922,35	154.363,58	0,50	110.425,25	55.747,72	107.857,80	0,59	156.931,03	
Agricultura	907.670,00	834.670,00	0,00	114.252,78	0,37	720.417,22	114.252,78	114.252,78	0,62	720.417,22	
Extensão Rural	307.670,00	269.670,00	0,00	114.252,78	0,37	155.417,22	114.252,78	114.252,78	0,62	155.417,22	
Irrigação	600.000,00	565.000,00	0,00	0,00	0,00	565.000,00	0,00	0,00	0,00	565.000,00	
Comércio e Serviços	112.660,00	94.660,00	0,00	0,00	0,00	94.660,00	0,00	0,00	0,00	94.660,00	
Promoção Comercial	93.240,00	75.240,00	0,00	0,00	0,00	75.240,00	0,00	0,00	0,00	75.240,00	
Turismo	19.420,00	19.420,00	0,00	0,00	0,00	19.420,00	0,00	0,00	0,00	19.420,00	
Energia	22.200,00	22.200,00	0,00	0,00	0,00	22.200,00	0,00	0,00	0,00	22.200,00	
Energia Elétrica	22.200,00	22.200,00	0,00	0,00	0,00	22.200,00	0,00	0,00	0,00	22.200,00	
Transporte	1.779.020,00	1.726.470,00	160.730,84	306.265,07	1,00	1.420.204,93	205.356,37	260.910,97	1,42	1.465.559,03	
Transporte Rodoviário	1.779.020,00	1.726.470,00	160.730,84	306.265,07	1,00	1.420.204,93	205.356,37	260.910,97	1,42	1.465.559,03	
Desporto e Lazer	437.340,00	485.340,00	56.559,37	56.559,37	0,18	428.780,63	20.234,23	20.234,23	0,11	465.105,77	
Desporto e Rendimento	437.340,00	485.340,00	56.559,37	56.559,37	0,18	428.780,63	20.234,23	20.234,23	0,11	465.105,77	
Encargos Especiais	589.160,00	589.160,00	0,00	245.000,00	0,80	344.160,00	82.901,52	164.654,34	0,90	424.505,66	

Prefeitura Municipal de Várzea Alegre
 Relatório Resumido de Execução Orçamentária
Demonstrativo da Execução das Despesas por Função/Subfunção
 Orçamento Fiscal e da Seguridade Social
 Período: Janeiro a Abril de 2014/Bimestre: Março e Abril

RREO - Anexo 2 (LRF, Art. 52, inciso II, alínea "c")

Em reais

Função/Subfunção	Dotação Inicial	Dotação Atualizada (a)	Despesas Empenhadas			Saldo(c) = (a-b)	Despesas Liquidadas			Saldo(e) = (a-d)	Insc. Restos a Pagar Não Processados (f)
			No Bimestre	Até o Bimestre (b)	% (b / total b)		No Bimestre	Até o Bimestre (d)	% (d / total d)		
Serviço da Dívida Interna	589.160,00	589.160,00	0,00	245.000,00	0,80	344.160,00	82.901,52	164.654,34	0,90	424.505,66	
Reserva de Contingência	644.372,00	644.372,00	0,00	0,00	0,00	644.372,00	0,00	0,00	0,00	644.372,00	
Reserva de Contingência	644.372,00	644.372,00	0,00	0,00	0,00	644.372,00	0,00	0,00	0,00	644.372,00	
Despesas (Intra-Orçamentárias) (II)	0,00	0,00	0,00	0,00	0,00	0,00	0,00	0,00	0,00	0,00	
Total (III) (I + II)	64.437.150,00	64.437.150,00	4.341.431,37	30.727.162,55	100,00	33.709.987,45	10.160.427,94	18.395.958,59	100,00	46.041.191,41	



FRANCISCO VANDERLEI DE SOUSA FREIRE
 PREFEITO



PONTUAL ASSESSORIA CONTABIL SS LTDA
 Contador - CRC 0113111



MARIA VIVIANE DE SOUSA ARARIPE
 CONTROLADORA



José Dakson de Aquino
 SEC. DE FINANÇAS

Prefeitura Municipal de Várzea Alegre
 Relatório Resumido de Execução Orçamentária
Demonstrativo da Receita Corrente Líquida
 Orçamento Fiscal e da Seguridade Social
 Período: Janeiro a Abril de 2014/Bimestre: Março e Abril

RREO - Anexo 3 (LRF, Art. 53, inciso I)

Especificação	Evolução da Receita Realizada nos Últimos 12 Meses												Total (Últimos 12 Meses)	Previsão Atualizada do Exercício
	Maio/2013	Junho/2013	Julho/2013	Agosto/2013	Setembro/2013	Outubro/2013	Novembro/2013	Dezembro/2013	Janeiro/2014	Fevereiro/2014	Março/2014	Abril/2014		
Receitas Correntes (I)	0,00	0,00	0,00	0,00	0,00	0,00	0,00	0,00	6.163.870,66	5.849.423,19	4.690.409,89	5.040.952,48	21.744.656,22	58.862.150,00
Receita Tributária	0,00	0,00	0,00	0,00	0,00	0,00	0,00	0,00	340.386,10	92.941,26	123.632,52	82.426,11	639.385,99	1.550.979,00
IPTU	0,00	0,00	0,00	0,00	0,00	0,00	0,00	0,00	0,00	0,00	0,00	0,00	0,00	220.614,00
ISS	0,00	0,00	0,00	0,00	0,00	0,00	0,00	0,00	38.161,46	39.057,86	34.452,97	38.069,96	149.742,25	573.025,00
ITBI	0,00	0,00	0,00	0,00	0,00	0,00	0,00	0,00	3.757,89	0,00	3.843,55	666,49	8.267,93	25.468,00
IRRF	0,00	0,00	0,00	0,00	0,00	0,00	0,00	0,00	40.323,28	19.214,55	77.155,66	38.102,35	174.795,84	544.823,00
Outras Receitas Tributárias	0,00	0,00	0,00	0,00	0,00	0,00	0,00	0,00	258.143,47	34.668,85	8.180,34	5.587,31	306.579,97	187.049,00
Receita de Contribuições	0,00	0,00	0,00	0,00	0,00	0,00	0,00	0,00	58.768,50	-58.768,50	0,00	0,00	0,00	800.000,00
Receita Patrimonial	0,00	0,00	0,00	0,00	0,00	0,00	0,00	0,00	24.192,25	29.716,79	27.435,00	28.202,88	109.546,92	357.558,00
Receita Agropecuária	0,00	0,00	0,00	0,00	0,00	0,00	0,00	0,00	0,00	0,00	0,00	0,00	0,00	0,00
Receita Industrial	0,00	0,00	0,00	0,00	0,00	0,00	0,00	0,00	0,00	0,00	0,00	0,00	0,00	0,00
Receita de Serviços	0,00	0,00	0,00	0,00	0,00	0,00	0,00	0,00	4.855,00	3.255,00	1.165,00	850,00	10.125,00	350.607,00
Transferências Correntes	0,00	0,00	0,00	0,00	0,00	0,00	0,00	0,00	5.649.916,82	5.672.037,87	4.333.938,42	4.838.668,18	20.494.561,29	54.933.406,00
Cota-Parte do FPM	0,00	0,00	0,00	0,00	0,00	0,00	0,00	0,00	2.168.140,15	2.315.256,54	1.373.398,75	1.567.503,45	7.424.298,89	15.840.000,00
Cota-Parte do ICMS	0,00	0,00	0,00	0,00	0,00	0,00	0,00	0,00	414.403,37	375.323,57	421.987,91	406.039,58	1.617.754,43	2.800.000,00
Cota-Parte do IPVA	0,00	0,00	0,00	0,00	0,00	0,00	0,00	0,00	143.335,44	226.934,97	85.687,01	93.457,38	549.414,80	440.000,00
Cota-Parte do ITR	0,00	0,00	0,00	0,00	0,00	0,00	0,00	0,00	127,39	13,97	296,30	670,11	1.107,77	5.095,00
Transferências da LC 87/1996	0,00	0,00	0,00	0,00	0,00	0,00	0,00	0,00	1.491,77	1.491,77	0,00	1.491,77	4.475,31	24.000,00
Transferências da LC 61/1989	0,00	0,00	0,00	0,00	0,00	0,00	0,00	0,00	1.472,64	1.246,76	1.218,25	1.328,40	5.266,05	16.000,00
Transferência do FUNDEB	0,00	0,00	0,00	0,00	0,00	0,00	0,00	0,00	1.353.317,01	1.377.738,52	1.054.945,04	1.097.994,90	4.883.995,47	12.100.000,00
Outras Transferências Correntes	0,00	0,00	0,00	0,00	0,00	0,00	0,00	0,00	1.567.629,05	1.374.031,77	1.396.405,16	1.670.182,59	6.008.248,57	23.708.311,00
Outras Receitas Correntes	0,00	0,00	0,00	0,00	0,00	0,00	0,00	0,00	85.751,99	110.240,77	204.238,95	90.805,31	491.037,02	869.600,00
Deduções (II)	0,00	0,00	0,00	0,00	0,00	0,00	0,00	0,00	545.790,56	584.049,71	376.514,35	414.094,93	1.920.449,55	4.781.274,00
Contribuição Servidor para o Plano de Previdência	0,00	0,00	0,00	0,00	0,00	0,00	0,00	0,00	0,00	0,00	0,00	0,00	0,00	0,00
Compensações Financ. entre Regimes Previdência	0,00	0,00	0,00	0,00	0,00	0,00	0,00	0,00	0,00	0,00	0,00	0,00	0,00	0,00
Dedução da Receita para Formação do FUNDEB	0,00	0,00	0,00	0,00	0,00	0,00	0,00	0,00	545.790,56	584.049,71	376.514,35	414.094,93	1.920.449,55	4.781.274,00
Receita Corrente Líquida (III) = (I - II)	0,00	0,00	0,00	0,00	0,00	0,00	0,00	0,00	5.618.080,10	5.265.373,48	4.313.895,54	4.626.857,55	19.824.206,67	54.080.876,00

Prefeitura Municipal de Várzea Alegre
Relatório Resumido de Execução Orçamentária
Demonstrativo da Receita Corrente Líquida
Orçamento Fiscal e da Seguridade Social
Período: Janeiro a Abril de 2014/Bimestre: Março e Abril

RREO - Anexo 3 (LRF, Art. 53, inciso I)

Em reais



FRANCISCO VANDERLEI DE SOUSA FREIRE
PREFEITO



PONTUAL ASSESSORIA CONTABIL SS LTDA
Contador - CRC 0113111



MARIA VIVIANE DE SOUSA ARARIPE
CONTROLADORA



José Dakson de Aquino
SEC. DE FINANÇAS

Prefeitura Municipal de Várzea Alegre
 Relatório Resumido de Execução Orçamentária
Demonstrativo das Receitas e Despesas Previdenciárias do Regime Próprio de Previdência dos Servidores
 Orçamento da Seguridade Social
 Período: Janeiro a Abril de 2014/Bimestre: Março e Abril

RREO - Anexo IV (LRF, Art. 53, inciso II)

R\$ 1,00

Receitas	Previsão Inicial	Previsão Atualizada	Receitas Realizadas		
			No Bimestre	Até o Bimestre 2014	Até o Bimestre 2013
Receitas Previdenciárias (Exceto Intra-Orçamentárias) (I)					
(-) Deduções da Receita					
Deduções da Receita Patrimonial			0,00	0,00	
Receitas Previdenciárias (Intra-Orçamentárias) (II)					
Receitas Intra-Orçamentárias	0,00	0,00	0,00	0,00	0,00
Total das Receitas Previdenciárias - RPPS (III) = (I + II)	0,00	0,00	0,00	0,00	0,00

Despesas	Dotação Inicial	Dotação Atualizada	Despesas Liquidadas		
			No Bimestre	Até o Bimestre 2014	Até o Bimestre 2013
Despesas Previdenciárias (Exceto Intra-Orçamentárias) (IV)					
Despesas Previdenciárias (Intra-Orçamentárias) (V)					
Despesas Intra-Orçamentárias	0,00	0,00	0,00	0,00	0,00
Total das Despesas Previdenciárias - RPPS (VI) = (IV + V)	0,00	0,00	0,00	0,00	0,00
Resultado Previdenciário - RPPS (VII) = (III - IV)	0,00	0,00	0,00	0,00	0,00

Aportes de Recursos para o Regime Próprio de Previdência do Servidor	Previsão Inicial	Previsão Atualizada	Receitas Realizadas		
			No Bimestre	Até o Bimestre 2014	Até o Bimestre 2013
---	---	---	---	---	---

Reserva Orçamentária do RPPS	Previsão Orçamentária
Valor	0,00

Bens e Direitos do RPPS	Março	Período de Referência	
		2014	2013
Caixa	0,00	0,00	0,00
Banco	0,00	0,00	0,00
Investimentos	---	---	---
Outros Bens e Direitos	---	---	---

Receitas Intra-Orçamentárias	Previsão Inicial	Previsão Atualizada	Receitas Realizadas		
			No Bimestre	Até o Bimestre 2014	Até o Bimestre 2013

Prefeitura Municipal de Várzea Alegre
 Relatório Resumido de Execução Orçamentária
Demonstrativo das Receitas e Despesas Previdenciárias do Regime Próprio de Previdência dos Servidores
 Orçamento da Seguridade Social
 Período: Janeiro a Abril de 2014/Bimestre: Março e Abril

RREO - Anexo IV (LRF, Art. 53, inciso II)

R\$ 1,00

(-) Deduções da Receita					
Total das Receitas Previdenciárias Intra-Orçamentárias	0,00	0,00	0,00	0,00	0,00
Despesas Intra-Orçamentárias	Dotação Inicial	Dotação Atualizada	Despesas Liquidadas		
			No Bimestre	Até o Bimestre 2014	Até o Bimestre 2013
Total das Despesas Previdenciárias Intra-Orçamentárias	0,00	0,00	0,00	0,00	0,00



FRANCISCO VANDERLEI DE SOUSA FREIRE
 PREFEITO



PONTUAL ASSESSORIA CONTABIL SS LTDA
 Contador - CRC 0113111



MARIA VIVIANE DE SOUSA ARARIPE
 CONTROLADORA



José Dakson de Aquino
 SEC. DE FINANÇAS

Prefeitura Municipal de Várzea Alegre
 Relatório Resumido de Execução Orçamentária
Demonstrativo do Resultado Nominal
 Orçamento Fiscal e da Seguridade Social
 Período: Janeiro a Abril de 2014/Bimestre: Março e Abril

RREO - Anexo 5 (LRF, Art. 53, inciso III)

Em reais

<u>DÍVIDA FISCAL LÍQUIDA</u>	SALDO		
	Em 31/Dez/2013 (a)	Em Fevereiro (b)	Em Abril (c)
DÍVIDA CONSOLIDADA (I)	0,00	0,00	0,00
DEDUÇÕES (II)	1.092.991,98	4155607,08	3.342.315,71
Disponibilidade de Caixa Bruta	4.614.542,89	5.209.905,95	4.192.138,35
Demais Haveres Financeiros			
(-) Restos a Pagar Processados (Exceto Precatórios)	3.521.550,91	1.054.298,87	849.822,64
DÍVIDA CONSOLIDADA LÍQUIDA (III) = (I - II)	-1.092.991,98	-4.155.607,08	-3.342.315,71
RECEITAS DE PRIVATIZAÇÕES (IV)			
PASSIVOS RECONHECIDOS (V)			
DÍVIDA FISCAL LÍQUIDA (VI) = (III + IV - V)	-1.092.991,98	-4.155.607,08	-3.342.315,71

<u>RESULTADO NOMINAL</u>	PERÍODO DE REFERÊNCIA	
	No Bimestre (c-b)	Até o Bimestre (c-a)
DÍVIDA CONSOLIDADA (I)	813.291,37	-2.249.323,73

<u>DISCRIMINAÇÃO DA META FISCAL</u>	VALOR CORRENTE
META DE RESULTADO NOMINAL FIXADA NO ANEXO DE METAS FISCAIS DA LDO PARA O EXERCÍCIO DE REFERÊNCIA	0,00

<u>REGIME PREVIDENCIÁRIO</u>			
<u>DÍVIDA FISCAL LÍQUIDA PREVIDENCIÁRIA</u>	SALDO		
	Em 31/Dez/2013	Em Fevereiro	Em Abril
DÍVIDA CONSOLIDADA PREVIDENCIÁRIA (VII)	0,00	0,00	0,00
Passivo Atuarial			
Demais Dívidas			
DEDUÇÕES (II)	0,00	0,00	0,00
Disponibilidade de Caixa Bruta	0,00	0,00	0,00
Investimentos			

Prefeitura Municipal de Várzea Alegre
Relatório Resumido de Execução Orçamentária
Demonstrativo do Resultado Nominal
Orçamento Fiscal e da Seguridade Social
Período: Janeiro a Abril de 2014/Bimestre: Março e Abril

RRFO - Anexo 5 (LRF, Art. 53, inciso III)

Em reais

Demais Haveres Financeiros			
(-) Restos a Pagar Processados	0,00	0,00	0,00
DÍVIDA CONSOLIDADA LÍQUIDA (VIII)			
PREVIDENCIÁRIA (IX) = (VII - VIII)	0,00	0,00	0,00
PASSIVOS RECONHECIDOS (X)			
DÍVIDA FISCAL LÍQUIDA PREVIDENCIÁRIA (XI)=(IX-X)	0,00	0,00	-3.342.315,71




FRANCISCO VANDERLEI DE SOUSA FREIRE
PREFEITO



PONTUAL ASSESSORIA CONTABIL SS LTDA
Contador - CRC 0113111



MARIA VIVIANE DE SOUSA ARARIPE
CONTROLADORA



José Dakson de Aquino
SEC. DE FINANÇAS

Prefeitura Municipal de Várzea Alegre
 Relatório Resumido de Execução Orçamentária
Demonstrativo do Resultado Primário
 Orçamento Fiscal e da Seguridade Social
 Período: Janeiro a Abril de 2014/Bimestre: Março e Abril

RREO - Anexo 6 (LRF - Art. 53, inciso III)

Em reais

Receitas Primárias	Previsão Atualizada	Receitas Realizadas	
		Até o Bimestre 2014	Até o Bimestre 2013
Receitas Primárias			
Receitas Primárias Correntes (I)	58.218.588,00	19.704.534,75	0,00
Receitas Tributárias	1.550.979,00	639.385,99	0,00
IPTU	220.614,00	0,00	0,00
ISS	573.025,00	149.742,25	0,00
ITBI	25.468,00	8.267,93	0,00
IRRF	544.823,00	174.795,84	0,00
Outras Receitas Tributárias	187.049,00	306.579,97	0,00
Receitas de Contribuições	800.000,00	0,00	0,00
Receitas Previdenciárias	0,00	0,00	0,00
Outras Receitas de Contribuições	800.000,00	0,00	0,00
Receita Patrimonial Líquida	60.603,00	0,00	0,00
Receita Patrimonial	357.558,00	109.546,92	0,00
(-) Aplicações Financeiras	296.955,00	109.546,92	0,00
Transferências Correntes	54.937.406,00	18.574.111,74	0,00
Cota-Parte do FPM	15.840.000,00	5.939.439,22	0,00
Cota-Parte do ICMS	2.800.000,00	1.294.213,88	0,00
Cota-Parte do IPVA	440.000,00	439.535,21	0,00
Convênios	3.750.000,00	579.715,84	0,00
Outras Transferências Correntes	32.107.406,00	10.321.207,59	0,00
Demais Receitas Correntes	869.600,00	491.037,02	0,00
Dívida Ativa	460.000,00	19.932,79	0,00
Diversas Receitas Correntes	409.600,00	471.104,23	0,00
Receitas de Capital (II)	5.575.000,00	310.681,00	0,00
Operações de Crédito (III)	400.000,00	0,00	0,00
Amortização de Empréstimos (IV)	0,00	0,00	0,00
Alienação de Bens (V)	75.000,00	0,00	0,00
Transferências de Capital	5.050.000,00	310.681,00	0,00
Convênios	5.050.000,00	310.681,00	0,00
Outras Transferências de Capital	0,00	0,00	0,00
Outras Receitas de Capital	50.000,00	0,00	0,00
Receitas Primárias de Capital (VI) = (II - III - IV - V)	5.100.000,00	310.681,00	0,00
Receita Primária Total (VII) = (I + VI)	63.318.588,00	20.015.215,75	0,00

Prefeitura Municipal de Várzea Alegre
 Relatório Resumido de Execução Orçamentária
Demonstrativo do Resultado Primário
 Orçamento Fiscal e da Seguridade Social
 Período: Janeiro a Abril de 2014/Bimestre: Março e Abril

RREO - Anexo 6 (LRF, Art. 53, inciso III)

Em reais

Despesas Primárias	Dotação Atualizada	Despesas Empenhadas		Despesas Liquidadas		Insc. Restos a Pagar N Proc.	
		Até o Bimestre 2014	Até o Bimestre 2013	Até o Bimestre 2014	Até o Bimestre 2013	Em 2014	Em 2013
Despesas Primárias							
Despesas Correntes (VIII)	48.736.358,88	28.491.583,26	0,00	16.949.545,51	0,00		
Pessoal e Encargos Sociais	26.115.114,57	16.783.803,12	0,00	9.791.499,14	0,00		
Juros e Encargos da Dívida (IX)	202.620,00	30.000,00	0,00	23.223,91	0,00		
Outras Despesas Correntes	22.418.624,31	11.677.780,14	0,00	7.134.822,46	0,00		
Despesas Primárias Correntes (X) = (VIII - IX)	48.533.738,88	28.461.583,26	0,00	16.926.321,60	0,00		
Despesas de Capital (XI)	15.056.419,12	2.235.579,29	0,00	1.446.413,08	0,00		
Investimentos	13.302.875,60	1.855.579,29	0,00	1.287.511,36	0,00		
Inversões Financeiras	0,00	0,00	0,00	0,00	0,00		
Concessão de Empréstimo (XII)							
Aquisição de Título de Capital Já Integralizado (XIII)							
Demais Inversões Financeiras	0,00	0,00	0,00	0,00	0,00		
Amortização da Dívida (XIV)	1.753.543,52	380.000,00	0,00	158.901,72	0,00		
Despesas Primárias de Capital (XV) = (XI - XII - XIII - XIV)	13.302.875,60	1.855.579,29	0,00	1.287.511,36	0,00		
Reserva de Contingência (XVI)	644.372,00						
Reserva do RPPS (XVII)	0,00						
Despesas Primária Total (XVIII) = (X + XV + XVI + XVII)	62.480.986,48	30.317.162,55	0,00	18.213.832,96	0,00		
Resultado Primário (XIX) = (VII - XVIII)	837.601,52	-10.301.946,80	0,00				
Saldo de Exercícios Anteriores							

Discriminação da Meta Fiscal	Valor Corrente
Meta de Resultado Primário Fixada no Anexo de Metas Fiscais da LDO P/ O Exercício de Referência	0,00

Prefeitura Municipal de Várzea Alegre
Relatório Resumido de Execução Orçamentária
Demonstrativo do Resultado Primário
Orçamento Fiscal e da Seguridade Social
Período: Janeiro a Abril de 2014/Bimestre: Março e Abril

RREO - Anexo 6 (LRF, Art. 53, inciso III)

Em reais



FRANCISCO VANDERLEI DE SOUSA FREIRE
PREFEITO



PONTUAL ASSESSORIA CONTABIL SS LTDA
Contador - CRC 0113111



MARIA VIVIANE DE SOUSA ARARIPE
CONTROLADORA



José Dakson de Aquino
SEC. DE FINANÇAS

Prefeitura Municipal de Várzea Alegre
 Relatório Resumido de Execução Orçamentária
Restos a Pagar por Poder e Órgão
 Orçamento Fiscal e da Seguridade Social
 Período: Janeiro a Abril de 2014/Bimestre: Março e Abril

RREO - Anexo VII (LRF, Art. 52, inciso I, alíneas "a" e "b" do inciso II e §1º)

R\$ 1,00

RREO - Anexo VII (LRF, art. 53, inciso V)

<u>PODER/ÓRGÃO</u>	RESTOS A PAGAR PROCESSADOS					RESTOS A PAGAR NÃO PROCESSADOS				
	Inscritos		Cancelados	Pagos	A Pagar	Inscritos		Cancelados	Pagos	A Pagar
	Em Exercícios Anteriores	Em 31 de Dezembro de 2013				Em Exercícios Anteriores	Em 31 de Dezembro de 2013			
RESTOS A PAGAR (EXCETO INTRA-ORÇAMENTÁRIOS) (I)										
EXECUTIVO										
Gabinete do Prefeito	39.925,38	55.722,25	0,00	72.446,10	23.201,53	7.165,16	12.469,18	0,00	12.469,18	7.165,16
Procuradoria Geral do Município	2.240,87	20.752,34	0,00	22.006,79	986,42	0,00	0,00	0,00	0,00	0,00
SECRETARIA DE PLANEJAMENTO E ADMINISTRAÇÃO	103.366,97	79.190,47	0,00	83.081,10	99.476,34	12.071,02	1.122,00	0,00	300,00	12.893,02
SECRETARIA DE FINANÇAS	6.064,29	36.850,58	0,00	32.689,28	10.225,59	26.229,00	888,84	0,00	0,00	27.117,84
SECRETARIA DE DESENVOLVIMENTO ECÔNOMICO	3.735,66	34.261,84	0,00	36.235,52	1.761,98	21.953,65	25.752,71	0,00	5.752,71	41.953,65
SECRETARIA DE INFRA-ESTRUTURA	333.683,05	176.139,31	0,00	251.870,07	257.952,29	.482.707,36	913.062,60	0,00	298.383,55	2.097.386,41
FUNDO MUNICIPAL DE EDUCAÇÃO	142.368,54	1.387.583,65	0,00	1.342.690,60	187.261,59	17.342,81	86.390,24	0,00	24.782,19	78.950,86
SECRETARIA DE CULTURA E TURISMO	103.504,69	27.554,50	0,00	115.605,13	15.454,06	25,20	47.307,00	0,00	44.595,00	2.737,20
FUNDO MUNICIPAL DE SAUDE	194.455,04	649.136,39	0,00	601.158,88	242.432,55	86.758,26	190.745,06	0,00	190.745,06	86.758,26
FUNDO MUNICIPAL DE ASSISTÊNCIA SOCIAL	41.281,40	101.701,26	0,00	102.384,06	40.598,60	12.283,89	51.776,14	0,00	48.706,14	15.353,89
FUNDO MUNICIPAL DOS DIREITOS DA CRIANÇAS E ADOLESCENTE	0,00	0,00	0,00	0,00	0,00	0,00	0,00	0,00	0,00	0,00
SECRETARIA MUNICIPAL DE MEIO AMBIENTE	0,00	8.246,61	200,00	7.946,61	500,00	0,00	874,23	0,00	874,23	0,00
RESERVA DE CONTINGÊNCIA	0,00	0,00	0,00	0,00	0,00	0,00	0,00	0,00	0,00	0,00
SECRETARIA DE OBRAS E URBANISMO	0,00	14.226,13	0,00	14.226,13	0,00	0,00	0,00	0,00	0,00	0,00
SECRETARIA DE ESPORTES E LAZER	0,00	0,00	0,00	0,00	0,00	0,00	0,00	0,00	0,00	0,00
LEGISLATIVO										
CAMARA MUNICIPAL DE VARZEA ALEGRE	0,00	0,00	0,00	0,00	0,00	0,00	0,00	0,00	0,00	0,00
RESTOS A PAGAR (INTRA-ORÇAMENTÁRIOS) (II)										
TOTAL (III) = (I + II)	970.625,89	2.591.365,33	200,00	2.682.340,27	879.850,95	1.666.536,35	1.330.388,00	0,00	626.608,06	2.370.316,29

Prefeitura Municipal de Várzea Alegre
Relatório Resumido de Execução Orçamentária
Restos a Pagar por Poder e Órgão
Orçamento Fiscal e da Seguridade Social
Período: Janeiro a Abril de 2014/Bimestre: Março e Abril

RREO - Anexo VII (LRF, Art. 52, inciso I, alíneas "a" e "b" do inciso II e §1º)




FRANCISCO VANDERLEI DE SOUSA FREIRE
PREFEITO



PONTUAL ASSESSORIA CONTABIL SS LTDA
Contador - CRC 0113111



MARIA VIVIANE DE SOUSA ARARIPE
CONTROLADORA



José Dakson de Aquino
SEC. DE FINANÇAS

Prefeitura Municipal de Várzea Alegre
Relatório Resumido da Execução Orçamentária

Demonstrativo das Receitas e Despesas com Manutenção e Desenvolvimento do Ensino - MDE

Orçamentos Fiscal e da Seguridade Social

Período: Janeiro a Abril de 2014/Bimestre: Março e Abril

RREO - ANEXO VIII (LDB. art. 72)

R\$ 1,00

RECEITAS DO ENSINO					
RECEITA RESULTANTE DE IMPOSTOS (caput do art. 212 da Constituição)	PREVISÃO INICIAL	PREVISÃO ATUALIZADA	RECEITAS REALIZADAS		
			No Bimestre	Até o Bimestre	%
1 - RECEITAS DE IMPOSTOS	1.050.905,00	1.050.905,00	126.285,38	202.996,56	19,31
Imposto sobre a Propriedade Predial e Territorial Urbana	220.614,00	220.614,00	0,00	0,00	0,00
Imposto de Renda Retido nas Fontes sobre os Rendimentos do Trabalho	411.118,00	411.118,00	34.648,95	81.841,35	19,90
Imposto de Renda Retido nas Fontes sobre Outros Rendimentos	133.705,00	133.705,00	80.609,06	92.954,49	69,52
Imposto sobre Transmissão "Inter Vivos" de Bens Imóveis e de Direitos Reais sobre Im	25.468,00	25.468,00	4.510,04	8.267,93	32,46
Receita da Dívida Ativa do Imposto sobre a Propriedade Predial e Territorial Urbana - I	200.000,00	200.000,00	6.517,33	19.786,46	9,89
Receita da Dívida Ativa do Imposto sobre Serviços de Qualquer Natureza - ISS	10.000,00	10.000,00	0,00	0,00	0,00
Receita da Dívida Ativa de Outros Tributos - Principal	50.000,00	50.000,00	0,00	146,33	0,29
2 - RECEITAS DE TRANSFERÊNCIAS CONSTITUCIONAIS LEGAIS	23.906.369,00	23.906.369,00	3.953.078,91	9.602.317,25	40,16
Cota-Parte do Fundo de Participação dos Municípios - Cota Mensal	19.800.000,00	19.800.000,00	2.940.902,20	7.424.298,89	37,49
Cota-Parte do Imposto Sobre a Propriedade Territorial Rural	6.369,00	6.369,00	966,41	1.107,77	17,39
Transferência Financeira do ICMS - Desoneração - L.C. Nº 87/96	30.000,00	30.000,00	1.491,77	4.475,31	14,91
Cota-Parte do ICMS	3.500.000,00	3.500.000,00	828.027,49	1.617.754,43	46,22
Cota-Parte do IPVA	550.000,00	550.000,00	179.144,39	549.414,80	99,89
Cota-Parte do IPI - Municípios	20.000,00	20.000,00	2.546,65	5.266,05	26,33
3 - TOTAL DAS RECEITAS DE IMPOSTOS (1 + 2)	24.957.274,00	24.957.274,00	4.079.364,29	9.805.313,81	0,00
RECEITAS ADICIONAIS PARA FINANCIAMENTO DO ENSINO					
RECEITAS ADICIONAIS PARA FINANCIAMENTO DO ENSINO	PREVISÃO INICIAL	PREVISÃO ATUALIZADA	RECEITAS REALIZADAS		
			No Bimestre	Até o Bimestre	%
4 - RECEITAS DA APLICAÇÃO FINANCEIRA DE OUTROS RECURSOS VINCULADOS A	0,00	0,00	0,00	0,00	0,00
5 - RECEITA DE TRANSFERÊNCIAS DO FNDE	3.045.000,00	3.045.000,00	313.404,45	434.552,33	14,27
Transferências do Salário-Educação	700.000,00	700.000,00	170.837,71	291.985,59	41,71
Transferências Diretas do FNDE referentes ao Programa Dinheiro Direto na Escola - P	45.000,00	45.000,00	0,00	0,00	0,00
Transferências Diretas do FNDE referentes ao Programa Nacional de Alimentação Esc	900.000,00	900.000,00	109.704,00	109.704,00	12,18
Transferências Diretas do FNDE referentes ao Programa Nacional de Apoio ao Transp	400.000,00	400.000,00	32.862,74	32.862,74	8,21
Outras Transferências Diretas do Fundo Nacional do Desenvolvimento da Educação -	1.000.000,00	1.000.000,00	0,00	0,00	0,00
6 - RECEITA DE TRANSFERÊNCIA DE CONVÊNIOS	0,00	0,00	0,00	0,00	0,00
8 - OUTRAS RECEITAS PARA FINANCIAMENTO DO ENSINO	0,00	0,00	0,00	0,00	0,00
9 - TOTAL DAS RECEITAS PARA FINANCIAMENTO DO ENSINO (4 + 5 + 6 + 7 + 8)	3.045.000,00	3.045.000,00	313.404,45	434.552,33	14,27
FUNDEB					
RECEITA RESULTANTE DE IMPOSTOS (caput do art. 212 da Constituição)	PREVISÃO INICIAL	PREVISÃO ATUALIZADA	RECEITAS REALIZADAS		
			No Bimestre	Até o Bimestre	%
10 - RECEITAS DESTINADAS AO FUNDEB	4.781.273,80	4.781.273,80	790.609,28	1.920.449,55	40,16
Dedução FUNDEB - <Cota-Parte do FPM>	3.960.000,00	3.960.000,00	588.180,38	1.484.859,67	37,49
Dedução FUNDEB - <Cota-Parte do ITR>	1.273,80	1.273,80	193,26	221,52	17,39
Dedução FUNDEB - <Cota-Parte ICMS L.C.>	6.000,00	6.000,00	298,35	895,05	14,91
Dedução FUNDEB - <Cota-Parte do ICMS>	700.000,00	700.000,00	165.600,20	323.540,55	46,22
Dedução FUNDEB - <Cota-Parte do IPVA>	110.000,00	110.000,00	35.827,78	109.879,59	99,89
Dedução FUNDEB - <Cota-Parte do IPI ->	4.000,00	4.000,00	509,31	1.053,17	26,32
11 - RECEITAS RECEBIDAS PELO FUNDEB	16.354.692,00	16.354.692,00	2.717.331,70	6.433.937,92	39,34
11.1 - Transferências de Recursos do FUNDEB	12.100.000,00	12.100.000,00	2.152.939,94	4.883.995,47	40,36
11.2 - Complementação da União ao FUNDEB	4.178.290,00	4.178.290,00	550.258,36	1.525.489,52	36,50
11.3 - Receita de Aplicação Financeira dos Recursos do FUNDEB	76.402,00	76.402,00	14.133,40	24.452,93	32,00
12 - RESULTADOS DAS TRANFERÊNCIAS DO FUNDEB (11.1 - 10)	7.318.726,20	7.318.726,20	1.362.330,66	2.963.545,92	40,49
Acréscimo Resultante das Transferência do FUNDEB					

Prefeitura Municipal de Várzea Alegre
Relatório Resumido da Execução Orçamentária
Demonstrativo das Receitas e Despesas com Manutenção e Desenvolvimento do Ensino - MDE
Orçamentos Fiscal e da Seguridade Social
Período: Janeiro a Abril de 2014/Bimestre: Março e Abril

RREO - ANEXO VIII (LDB. art. 72)

R\$ 1,00



FRANCISCO VANDERLEI DE SOUSA FREIRE
PREFEITO



PONTUAL ASSESSORIA CONTABIL SS LTDA
Contador - CRC 0113111



MARIA VIVIANE DE SOUSA ARARIPE
CONTROLADORA



José Dakson de Aquino
SEC. DE FINANÇAS

Prefeitura Municipal de Várzea Alegre
Relatório Resumido da Execução Orçamentária

Demonstrativo das Receitas e Despesas com Manutenção e Desenvolvimento do Ensino - MDE

Orçamentos Fiscal e da Seguridade Social

Período: Janeiro a Abril de 2014/Bimestre: Março e Abril

RREO - ANEXO VIII (LDB. art. 72)

R\$ 1,00

DESPESAS DO FUNDEB	DOTAÇÃO INICIAL	DOTAÇÃO ATUALIZADA	DESPESAS LIQUIDADAS		
			No Bimestre	Até o Bimestre	%
13 - PAGAMENTO DOS PROFISSIONAIS DO MAGISTÉRIO	16.229.540,00	19.216.777,83	1.918.503,87	3.248.058,71	50,48
13.1 - Com Educação Infantil	100.000,00	581.292,00	0,00	0,00	0,00
13.2 - Com Ensino Fundamental	16.129.540,00	18.635.485,83	1.876.844,16	3.177.094,82	17,04
13.3 - Com Educação Básica	827.230,00	614.433,73	41.659,71	70.963,89	11,54
14 - OUTRAS DESPESAS	16.229.540,00	19.216.777,83	0,00	0,00	0,00
14.1 - Com Educação Infantil	100.000,00	581.292,00	0,00	0,00	0,00
14.2 - Com Ensino Fundamental	16.129.540,00	18.635.485,83	669.891,90	1.214.338,61	6,51
14.3 - Com Educação Básica	827.230,00	614.433,73	0,00	0,00	0,00
15 - TOTAL DAS DESPESAS DO FUNDEB (13 + 14)	34.113.540,00	39.662.423,12	2.588.395,77	4.462.397,32	11,25

DEDUÇÕES PARA FINS DE LIMITE DO FUNDEB PARA PAGAMENTO DOS PROFISSIONAIS DO MAGISTÉRIO	VALOR
16 - RESTOS A PAGAR INSCRITOS NO EXERCÍCIO SEM DISPONIBILIDADE FINANCEIRA DE RECURSOS DO FUNDEB	69.736,62
17 - DESPESAS CUSTEADAS COM O SUPERÁVIT FINANCEIRO DO EXERCÍCIO ANTERIOR DO FUNDEB	0,00
18 - TOTAL DAS DEDUÇÕES CONSIDERADAS PARA FINS DE LIMITE DO FUNDEB (16 + 17)	69.736,62
19 - MÍNIMO DE 60% NA REMUNERAÇÃO DO MAGISTÉRIO COM EDUCAÇÃO INFANTIL E ENSINO FUNDAMENTAL (13 / 11) x 100) %	50,48

CONTROLE DA UTILIZAÇÃO DE RECURSOS NO EXERCÍCIO SUBSEQUENTE	VALOR
20 - RECURSOS RECEBIDOS DO FUNDEB EM [EXERCICIO_ANTERIOR] QUE NÃO FORAM UTILIZADOS	0,00
21 - DESPESAS CUSTEADAS COM O SALDO DO ITEM 20 ATÉ O 1º TRIMESTRE DE [EXERCICIO]	0,00

MANUTENÇÃO E DESENVOLVIMENTO DO ENSINO - DESPESAS CUSTEADAS COM A RECEITA RESULTANTE DE IMPOSTOS E RECURSOS DO FUNDEB

RECEITAS COM AÇÕES TÍPICAS DE MDE	PREVISÃO INICIAL	PREVISÃO ATUALIZADA	RECEITAS REALIZADAS		
			No Bimestre	Até o Bimestre	%
22 - IMPOSTOS E TRANSFERÊNCIAS DESTINADAS À MDE (25% de 3)	6.239.318,50	6.239.318,50	1.019.841,07	2.451.328,45	39,28

DESPESAS COM AÇÕES TÍPICAS DE MDE	DOTAÇÃO INICIAL	DOTAÇÃO ATUALIZADA	DESPESAS LIQUIDADAS		
			No Bimestre	Até o Bimestre	%
23 - EDUCAÇÃO INFANTIL	100.000,00	581.292,00	25.189,25	72.159,80	12,41
24 - ENSINO FUNDAMENTAL	16.129.540,00	18.635.485,83	3.148.894,93	5.436.038,26	29,17
25 - ENSINO MÉDIO	51.060,00	0,00	0,00	0,00	0,00
26 - ENSINO SUPERIOR	104.700,00	128.000,00	32.000,00	32.000,00	25,00
27 - ENSINO PROFISSIONAL NÃO INTEGRADO AO ENSINO REGULAR	0,00	0,00	0,00	0,00	0,00
28 - OUTRAS	4.381.510,00	4.381.566,16	732.430,39	1.300.556,03	29,68
29 - TOTAL DAS DESPESAS COM AÇÕES TÍPICAS DE MDE (23 + 24 + 25 + 26 + 27 + 28)	20.766.810,00	23.726.343,99	3.938.514,57	6.840.754,09	28,83

DEDUÇÕES CONSIDERADAS PARA FINS DE LIMITE CONSTITUCIONAL	VALOR
30 - RESULTADO LÍQUIDO DAS TRANSFERÊNCIAS DO FUNDEB = (12)	2.963.545,92
31 - DESPESAS CUSTEADAS COM A COMPLEMENTAÇÃO DO FUNDEB NO EXERCÍCIO	1.525.489,52
32 - RECEITA DE APLICAÇÃO FINANCEIRA DOS RECURSOS DO FUNDEB ATÉ O BIMESTRE = (50 h)	24.452,93
33 - DESPESAS CUSTEADAS COM O SUPERÁVITE FINANCEIRO, DO EXERCÍCIO ANTERIOR, DO FUNDEB	0,00
34 - DESPESAS CUSTEADAS COM O SUPERÁVIT FINANCEIRO, DO EXERCÍCIO ANTERIOR, DE OUTROS RECURSOS DE IMPOSTOS	0,00
35 - RESTOS A PAGAR INSCRITOS NO EXERCÍCIO ANTERIOR SEM DISPONIBILIDADE FINANCEIRA DE RECURSOS DE IMPOSTOS VINCULADOS AO	0,00
36 - CANCELAMENTO, NO EXERCÍCIO, DE RESTOS A PAGAR INSCRITOS COM DISPONIBILIDADE FINANCEIRA DE RECURSOS DE IMPOSTOS VINCI	0,00
37 - TOTAL DAS DEDUÇÕES CONSIDERADAS PARA FINS DE LIMITE CONSTITUCIONAL (30 + 31 + 32 + 33 + 34 + 35 + 36)	4.513.488,37
38 - TOTAL DAS DESPESAS PARA FINS DE LIMITE (29 - 37)	2.327.265,72
39 - MÍNIMO DE 25% DAS RECEITAS RESULTANTE DE IMPOSTOS EM MDE ((38 / 3) * 100)	23,73

OUTRAS INFORMAÇÕES PARA CONTROLE

OUTRAS DESPESAS CUSTEADAS COM RECEITAS ADICIONAIS PARA FINANCIAMENTO DO ENSINO	DOTAÇÃO INICIAL	DOTAÇÃO ATUALIZADA	DESPESAS LIQUIDADAS		
			No Bimestre	Até o Bimestre	%

Prefeitura Municipal de Várzea Alegre
 Relatório Resumido da Execução Orçamentária
Demonstrativo das Receitas e Despesas com Manutenção e Desenvolvimento do Ensino - MDE

Orçamentos Fiscal e da Seguridade Social

Período: Janeiro a Abril de 2014/Bimestre: Março e Abril

RREO - ANEXO VIII (LDB. art. 72)

R\$ 1,00

OUTRAS INFORMAÇÕES PARA CONTROLE					
OUTRAS DESPESAS CUSTEADAS COM RECEITAS ADICIONAIS PARA FINANCIAMENTO DO ENSINO	DOTAÇÃO INICIAL	DOTAÇÃO ATUALIZADA	DESPESAS LIQUIDADAS		
			No Bimestre	Até o Bimestre	%
40 - DESPESAS CUSTEADAS COM A APLICAÇÃO FINANCEIRA DE OUTROS RECURSOS	0,00	0,00	0,00	0,00	0,00
41 - DESPESAS CUSTEADAS COM A CONTRIBUIÇÃO SOCIAL DO SALÁRIO-EDUCAÇÃO	0,00	0,00	0,00	0,00	0,00
42 - DESPESAS CUSTEADAS COM A OPERAÇÕES DE CRÉDITO	0,00	0,00	0,00	0,00	0,00
43 - DESPESAS CUSTEADAS COM OUTRAS RECEITAS PARA FINANCIAMENTO DO ENSINO	0,00	0,00	0,00	0,00	0,00
44 - TOTAL DAS OUTRAS DESPESAS CUSTEADAS COM RECEITAS ADICIONAIS PARA FINANCIAMENTO DO ENSINO	0,00	0,00	0,00	0,00	0,00
45 - TOTAL GERAL DAS DESPESAS (29 + 44)	0,00	0,00	0,00	0,00	0,00
RESTOS A PAGAR INSCRITOS COM DISPONIBILIDADE FINANCEIRA DE RECURSOS DE IMPOSTOS VINCULADOS AO ENSINO	SALDO ATÉ O BIMESTRE		CANCELADOS EM 2014 (g)		
46 - RESTOS A PAGAR DE DESPESAS COM FUNDEB	0,00		0,00		
FLUXO FINANCEIRO DOS RECURSOS			VALOR		
			FUNDEB (h)	FUNDEF	
47 - SALDO FINANCEIRO EM 31 DE DEZEMBRO DE [EXERCICIO_ANTERIOR]			0,00	0,00	
48 - (+) INGRESSO DE RECURSOS ATÉ O BIMESTRE			0,00	0,00	
49 - (-) PAGAMENTOS EFETUADOS ATÉ O BIMESTRE			0,00	0,00	
50 - (+) RECEITA DE APLICAÇÃO FINANCEIRA DOS RECURSOS ATÉ O BIMESTRE			24.452,93	0,00	
51 - (=) SALDO FINANCEIRO NO EXERCÍCIO ATUAL			24.452,93	0,00	
52 - SALDO ATUAL DAS CONTAS BANCÁRIAS DE VINCULAÇÃO AO FUNDEB 60% e 40% (((47 + 48) - 49) + 50)			24.452,93	0,00	

FRANCISCO VANDERLEI DE SOUSA FREIRE
 PREFEITO

PONTUAL ASSESSORIA CONTABIL SS LTDA
 Contador - CRC 0113111

MARIA VIVIANE DE SOUSA ARARIPE
 CONTROLADORA

José Dakson de Aquino
 SEC. DE FINANÇAS

Prefeitura Municipal de Várzea Alegre
 Relatório Resumido de Execução Orçamentária
Demonstrativo das Receitas de Operações de Crédito e Despesas de Capital
 Orçamento Fiscal e da Seguridade Social
 Período: Janeiro a Abril de 2014/Bimestre: Março e Abril

RREO - Anexo IX (LRF, Art. 52, inciso I, alíneas "a" e "b" do inciso II e §1º)

R\$ 1,00

RECEITAS	PREVISÃO ATUALIZADA (a)	RECEITAS REALIZADAS Até o Bimestre (b)		SALDO NÃO REALIZADO (c) = (a - b)
RECEITAS DE OPERAÇÕES DE CRÉDITO (I)	400.000,00	0,00		400.000,00
DESPESAS	DOTAÇÃO ATUALIZADA (d)	DESPESAS EXECUTADAS Até o Bimestre		SALDO NÃO EXECUTADO (g) = (d - (e + f))
		LIQUIDADAS (e)	INSCRITAS EM RESTOS A PAGAR NÃO PROCESSADOS (f)	
DESPESAS DE CAPITAL	15.056.419,12	1.446.413,08	789.166,21	12.820.839,83
DESPESAS DE CAPITAL LÍQUIDA (II)	15.056.419,12	1.446.413,08	789.166,21	12.820.839,83
RESULTADO PARA APURAÇÃO DA REGRA DE OURO (III) = (I - II)	-14.656.419,12	-2.235.579,29		-12.420.839,83




FRANCISCO VANDERLEI DE SOUSA FREIRE
PREFEITO



PONTUAL ASSESSORIA CONTABIL SS LTDA
Contador - CRC 0113111



MARIA VIVIANE DE SOUSA ARARIPE
CONTROLADORA



José Dakson de Aquino
SEC. DE FINANÇAS

Prefeitura Municipal de Várzea Alegre
Relatório Resumido da Execução Orçamentária
Demonstrativo da Projeção do Regime Próprio de Previdência dos Servidores

Orçamentos da Seguridade Social

Período: Janeiro a Abril de 2014/Bimestre: Março e Abril

RREO - ANEXO X (LRF, art. 53, § 1º, inciso II)

R\$ 1,00

EXERCÍCIO	RECEITAS PREVIDENCIÁRIAS (a)	DESPESAS PREVIDENCIÁRIAS (a)	RESULTADO PREVIDENCIÁRIO (c) = (a - b)	SALDO FINANCEIRO DO EXERCÍCIO (d) = ("d" exercício anterior) + (c)
	0,00	0,00	0,00	0,00




FRANCISCO VANDERLEI DE SOUSA FREIRE
PREFEITO



PONTUAL ASSESSORIA CONTABIL SS LTDA
Contador - CRC 0113111



MARIA VIVIANE DE SOUSA ARARIPE
CONTROLADORA



José Dakson de Aquino
SEC. DE FINANÇAS

Prefeitura Municipal de Várzea Alegre
 Relatório Resumido de Execução Orçamentária
Demonstrativo das Receita de Alienação de Ativos e Aplicação dos Recursos
 Orçamento Fiscal e da Seguridade Social
 Período: Janeiro a Abril de 2014/Bimestre: Março e Abril

RREO - Anexo XI (LRF, Art. 52, inciso I, alíneas "a" e "b" do inciso II e §1º)

R\$ 1,00

RECEITAS	PREVISÃO ATUALIZADA (a)	RECEITAS REALIZADAS Até o Bimestre (b)		SALDO NÃO REALIZADO (c) = (a - b)
RECEITAS DE CAPITAL - ALIENAÇÃO DE ATIVOS (I)				
Alienação de Outros Bens Móveis	50.000,00		0,00	50.000,00
Alienação de Outros Bens Imóveis	25.000,00		0,00	25.000,00
DESPESAS	DOTAÇÃO ATUALIZADA (d)	DESPESAS EXECUTADAS Até o Bimestre		SALDO NÃO EXECUTADO (g) = (d - (e + f))
		LIQUIDADAS (e)	INSCRITAS EM RESTOS A PAGAR NÃO PROCESSADOS (f)	
APLICAÇÃO DOS RECURSOS DA ALIENAÇÃO DE ATIVOS (II)				
DESPESA DE CAPITAL				
Investimentos	13.238.022,00	0,00	0,00	13.238.022,00
Amortização da Dívida	1.798.527,00	0,00	0,00	1.798.527,00
DESPESAS CORRENTES DOS REGIMES DE PREVIDÊNCIA				
Regime Geral da Previdência Social	0,00	0,00	0,00	0,00
Regime Próprio de Previdência dos Servidores	0,00	0,00	0,00	0,00
SALDO FINANCEIRO A APLICAR	2013 (h)	2014 (i) = (Ib - (IIe + II f))		SALDO ATUAL (j) = (IIIh + IIIi)
VALOR (III)	0,00		0,00	0,00

Fonte:



FRANCISCO VANDERLEI DE SOUSA FREIRE
PREFEITO



PONTUAL ASSESSORIA CONTABIL SS LTDA
Contador - CRC 0113111



MARIA VIVIANE DE SOUSA ARARIPE
CONTROLADORA



José Dakson de Aquino
SEC. DE FINANÇAS

Prefeitura Municipal de Várzea Alegre
Relatório Resumido da Execução Orçamentária
Demonstrativo da Receita e Despesa com Ações de Serviços Públicos de Saúde

Orçamentos Fiscal e da Seguridade Social

Período: Janeiro a Abril de 2014/Bimestre: Março e Abril

RREO - ANEXO XII (ADCT. art. 77)

R\$ 1,00

RECEITAS	PREVISÃO INICIAL	PREVISÃO ATUALIZADA	RECEITAS REALIZADAS	
			Até o Bimestre	%
RECEITA DE IMPOSTOS	1.061.905,00	1.061.905,00	202.996,56	19,11
Imposto sobre a Propriedade Predial e Territorial Urbana	220.614,00	220.614,00	0,00	0,00
Imposto de Renda Retido nas Fontes sobre os Rendimentos do Trabalho	411.118,00	411.118,00	81.841,35	19,90
Imposto de Renda Retido nas Fontes sobre Outros Rendimentos	133.705,00	133.705,00	92.954,49	69,52
Imposto sobre Transmissão "Inter Vivos" de Bens Imóveis e de Direitos Reais sobre Im	25.468,00	25.468,00	8.267,93	32,46
Receita da Dívida Ativa do Imposto sobre a Propriedade Predial e Territorial Urbana – I	200.000,00	200.000,00	19.786,46	9,89
Receita da Dívida Ativa do Imposto sobre Serviços de Qualquer Natureza – ISS	10.000,00	10.000,00	0,00	0,00
Receita da Dívida Ativa de Outros Tributos – Principal	50.000,00	50.000,00	146,33	0,29
RECEITAS DE TRANSFERÊNCIAS CONSTITUCIONAIS LEGAIS	23.906.369,00	23.906.369,00	9.602.317,25	40,16
Cota-Parte do Fundo de Participação dos Municípios - Cota Mensal	19.800.000,00	19.800.000,00	7.424.298,89	37,49
Cota-Parte do Imposto Sobre a Propriedade Territorial Rural	6.369,00	6.369,00	1.107,77	17,39
Transferência Financeira do ICMS – Desoneração – L.C. Nº 87/96	30.000,00	30.000,00	4.475,31	14,91
Cota-Parte do ICMS	3.500.000,00	3.500.000,00	1.617.754,43	46,22
Cota-Parte do IPVA	550.000,00	550.000,00	549.414,80	99,89
Cota-Parte do IPI – Municípios	20.000,00	20.000,00	5.266,05	26,33
TOTAL	24.957.274,00	24.957.274,00	9.805.313,81	39,28

DESPESAS CORRENTES (Por Grupo de Natureza da Despesa)	DOTAÇÃO INICIAL	DOTAÇÃO ATUALIZADA	DESPESAS LIQUIDADAS	
			Até o Bimestre	%
DESPESAS CORRENTES	13.396.580,00	16.583.120,75	5.010.987,15	30,21
Pessoal e Encargos Sociais	6.185.150,00	7.650.868,32	2.416.896,33	31,58
Juros e Encargos da Dívida	13.870,00	102,00	0,00	0,00
Outras Despesas Correntes	7.197.560,00	8.932.150,43	2.594.090,82	29,04
DESPESAS DE CAPITAL	836.140,00	1.291.781,06	248.492,38	19,23
Investimentos	580.840,00	1.291.776,54	248.492,38	19,23
Inversões Financeiras	0,00	0,00	0,00	0,00
Amortização da Dívida	255.300,00	4,52	0,00	0,00
TOTAL (IV)	14.232.720,00	17.874.901,81	5.259.479,53	0,00

DESPESAS PRÓPRIAS COM AÇÕES E SERVIÇOS PÚBLICOS DE SAÚDE	DOTAÇÃO INICIAL	DOTAÇÃO ATUALIZADA	DESPESAS LIQUIDADAS	
			Até o Bimestre	%
DESPESAS COM SAÚDE (V) = (IV)	14.232.720,00	17.874.901,81	5.259.479,53	29,42
(-) DESPESAS COM INATIVOS E PENSIONISTAS	0,00	0,00	0,00	0,00
(-) DESPESAS CUSTEADAS COM OUTROS RECURSOS DESTINADOS À SAÚDE	2.620.577,26	2.620.577,26	2.620.577,26	100,00
Recursos de Transferências do Sistema Único de Saúde	0,00	0,00	0,00	0,00
Recursos de Operações de Crédito	0,00	0,00	0,00	0,00
Outros Recursos	0,00	0,00	0,00	0,00
(-) RESTOS A PAGAR INSCRITOS NO EXERCÍCIO SEM DISPONIBILIDADE FINANCEIR	0,00	0,00	0,00	0,00
TOTAL DAS DESPESAS PRÓPRIAS COM AÇÕES E SERVIÇOS PÚBLICOS DE SAÚDE	11.612.142,74	15.254.324,55	2.638.902,27	17,29

CONTROLE DE RESTOS A PAGAR VINCULADOS À SAÚDE INSCRITOS EM EXERCÍCIOS ANTERIORES	RESTOS A PAGAR INSCRITOS COM DISPONIBILIDADE FINANCEIRA DE RECURSOS PRÓPRIOS VINCULADOS	
	Inscritos em Exercícios Anteriores	Cancelado em 2014 (f)
RESTOS A PAGAR DE DESPESAS PRÓPRIAS COM AÇÕES E SERVIÇOS PÚBLICOS DE SAÚDE (VII)	0,00	0,00

PARTICIPAÇÃO DAS DESPESAS COM AÇÕES E SERVIÇOS PÚBLICOS DE SAÚDE NA RECEITA DE IMPOSTOS LÍQUIDA E TRANSFERÊNCIAS CONSTITUCIONAIS LEGAIS - LIMITE CONSTITUCIONAL <=> ((VI - VII f) / 1)	26,91
--	-------

DESPESAS COM SAÚDE (Por Subfunção)	DOTAÇÃO INICIAL	DOTAÇÃO ATUALIZADA	DESPESAS LIQUIDADAS	
			Até o Bimestre	%

Prefeitura Municipal de Várzea Alegre
 Relatório Resumido da Execução Orçamentária
Demonstrativo da Receita e Despesa com Ações de Serviços Públicos de Saúde
 Orçamentos Fiscal e da Seguridade Social
 Período: Janeiro a Abril de 2014/Bimestre: Março e Abril

RREO - ANEXO XII (ADCT. art. 77)

R\$ 1,00

DESPESAS COM SAÚDE (Por Subfunção)	DOTAÇÃO INICIAL	DOTAÇÃO ATUALIZADA	DESPESAS LIQUIDADAS	
			Até o Bimestre	%
Administração Geral	5.192.110,00	5.740.244,63	1.900.132,22	33,10
Atenção Básica	4.601.180,00	5.544.850,84	1.480.951,26	26,70
Assistência Hospitalar e Ambulatorial	3.103.000,00	5.993.095,27	1.723.201,90	28,75
Suporte Profilático e Terapêutico	427.350,00	50.279,35	11.421,80	22,71
Vigilância Sanitária	417.910,00	546.325,20	143.772,35	26,31
Serviço da Dívida Interna	269.170,00	106,52	0,00	0,00
Outras Transferências	222.000,00	0,00	0,00	0,00
TOTAL	14.232.720,00	17.874.901,81	5.259.479,53	29,42




FRANCISCO VANDERLEI DE SOUSA FREIRE
 PREFEITO



PONTUAL ASSESSORIA CONTABIL SS LTDA
 Contador - CRC 0113111



MARIA VIVIANE DE SOUSA ARARIPE
 CONTROLADORA



José Dakson de Aquino
 SEC. DE FINANÇAS

Prefeitura Municipal de Várzea Alegre
Relatório Resumido da Execução Orçamentária
Demonstrativo das Parcerias Público-Privadas

Orçamentos Fiscal e da Seguridade Social

Período: Janeiro a Abril de 2014/Bimestre: Março e Abril

RREO - ANEXO XIII (Lei nº 11.079, de 30.12.2004, arts. 22, 25 e 28)

R\$ 1,00

ESPECIFICAÇÃO	SALDO TOTAL EM 31 DE DEZEMBRO DO EXERCÍCIO ANTERIOR (a)	REGISTROS EFETUADOS EM 2014		SALDO TOTAL
		No Bimestre	Até o Bimestre (b)	
TOTAL DE ATIVOS	0,00	0,00	0,00	0,00
Direitos Futuros	0,00	0,00	0,00	0,00
Ativos Contabilizados na SPE	0,00	0,00	0,00	0,00
Contrapartida parameter Provisões de PPP	0,00	0,00	0,00	0,00
TOTAL DE PASSIVOS (I)	0,00	0,00	0,00	0,00
Obrigações Não Relacionadas a Serviços	0,00	0,00	0,00	0,00
Contrapartida para Ativos da SPE	0,00	0,00	0,00	0,00
Provisões de PPP	0,00	0,00	0,00	0,00
GARANTIAS DE PPP (II)	0,00	0,00	0,00	0,00
SALDO LÍQUIDO DE PASSIVOS DE PPP (III) = (I - II)	0,00	0,00	0,00	0,00
PASSIVOS CONTINGENTES	0,00	0,00	0,00	0,00
Contraprestações Futuras	0,00	0,00	0,00	0,00
Riscos Não Provisionados	0,00	0,00	0,00	0,00
Outros Passivos Contingentes	0,00	0,00	0,00	0,00
ATIVOS CONTINGENTES	0,00	0,00	0,00	0,00
Serviços Futuros	0,00	0,00	0,00	0,00
Outros Ativos Contingentes	0,00	0,00	0,00	0,00

DESPESAS DE PPP	EXERCÍCIO ANTERIOR	EXERCÍCIO CORRENTE (EC)	<EC+1>	<EC+2>	<EC+3>	<EC+4>	<EC+5>	<EC+6>	<EC+7>	<EC+8>	<EC+9>
Do Ente Federado	0,00	0,00	0,00	0,00	0,00	0,00	0,00	0,00	0,00	0,00	0,00
Das Estatais Não-Dependentes	0,00	0,00	0,00	0,00	0,00	0,00	0,00	0,00	0,00	0,00	0,00
TOTAL DAS DESPESAS	0,00	0,00	0,00	0,00	0,00	0,00	0,00	0,00	0,00	0,00	0,00
RECEITA CORRENTE LÍQUIDA (RCL)	0,00	0,00	0,00	0,00	0,00	0,00	0,00	0,00	0,00	0,00	0,00
TOTAL DAS DESPESAS / RCL (%)	0,00	0,00	0,00	0,00	0,00	0,00	0,00	0,00	0,00	0,00	0,00
Nota:											



FRANCISCO VANDERLEI DE SOUSA FREIRE
PREFEITO



PONTUAL ASSESSORIA CONTABIL SS LTDA
Contador - CRC 0113111



MARIA VIVIANE DE SOUSA ARARIPE
CONTROLADORA



José Dakson de Aquino
SEC. DE FINANÇAS

Prefeitura Municipal de Várzea Alegre
Relatório Resumido de Execução Orçamentária
Demonstrativo Simplificado do Relatório Resumido da Execução Orçamentária
Orçamento Fiscal e da Seguridade Social
Período: Janeiro a Abril de 2014/Bimestre: Março e Abril

RREO - Anexo XIV (LRF, Art. 52, inciso I, alíneas "a" e "b" do inciso II e §1º)

R\$ 1,00

BALANÇO ORÇAMENTÁRIO	No Bimestre		Até o Bimestre	
RECEITAS				
PREVISÃO INICIAL	64.437.150,00		64.437.150,00	
PREVISÃO ATUALIZADA	64.437.150,00		64.437.150,00	
RECEITAS REALIZADAS	9.206.353,09		20.134.887,67	
DÉFICIT ORÇAMENTÁRIO	0,00		0,00	
SALDOS DE EXERCÍCIOS ANTERIORES	0,00		0,00	
DESPESAS				
DOTAÇÃO INICIAL	64.437.150,00		64.437.150,00	
CRÉDITOS ADICIONAIS	0,00		0,00	
DOTAÇÃO ATUALIZADA	64.437.150,00		64.437.150,00	
DESPESA EMPENHADA	4.341.431,37		30.727.162,55	
DESPESA LIQUIDADADA	10.160.427,94		18.395.958,59	
SUPERÁVIT ORÇAMENTÁRIO	1.738.929,08		1.738.929,08	
DESPESA POR FUNÇÃO/SUBFUNÇÃO	No Bimestre		Até o Bimestre	
DESPESAS EMPENHADAS	4.341.431,37		30.727.162,55	
DESPESAS LIQUIDADADAS	10.160.427,94		18.395.958,59	
RECEITA CORRENTE LÍQUIDA - RCL	Até o Bimestre			
RECEITA CORRENTE LÍQUIDA	19.824.206,67			
RECEITAS E DESPESAS DOS REGIMES DE PREVIDÊNCIA	No Bimestre		Até o Bimestre	
Regime Geral de Previdência Social				
RECEITAS PREVIDENCIÁRIAS REALIZADAS GERAL	0,00		0,00	
DESPESAS PREVIDENCIÁRIAS LIQUIDADAS GERAL	0,00		0,00	
RESULTADO PREVIDENCIÁRIO GERAL	0,00		0,00	
Regime Próprio de Previdência dos Servidores				
RECEITAS PREVIDENCIÁRIAS REALIZADAS RPPS	0,00		0,00	
DESPESAS PREVIDENCIÁRIAS LIQUIDADAS RPPS	0,00		0,00	
RESULTADO PREVIDENCIÁRIO RPPS	0,00		0,00	
RESULTADOS NOMINAL E PRIMÁRIO	Meta Fixada no AMF da LDO (a)	Resultado Apurado Até o Bimestre (b)	% em Relação à Meta (b/a)	
RESULTADO NOMINAL	0,00	-2.249.323,73	0,00	
RESULTADO PRIMÁRIO	0,00	-10.301.946,80	0,00	
RESTOS A PAGAR POR PODER E MINISTÉRIO PÚBLICO	Inscrição	Cancelamento Até o Bimestre	Pagamento Até o Bimestre	Saldo a Pagar
RESTOS A PAGAR PROCESSADOS				
Poder Executivo	2.591.365,33	200,00	2.682.340,27	879.850,95
Poder Legislativo	0,00	0,00	0,00	0,00
RESTOS A PAGAR NÃO PROCESSADOS				
Poder Executivo	1.330.388,00	0,00	626.608,06	2.370.316,29
Poder Legislativo	0,00	0,00	0,00	0,00
TOTAL	3.921.753,33	200,00	3.308.948,33	3.250.167,24
DESPESAS COM AÇÕES TÍPICAS DE MDE	Valor Apurado Até o Bimestre	Limites Constitucionais Anuais		
		% Mínimo a Aplicar no Exercício	% Aplicado Até o Bimestre	
Mínimo Anual de <18% / 25%> das Receitas de Impostos em	2.327.265,72	25,00	23,73	
Mínimo Anual de 60% do FUNDEB na Remuneração do	3.248.058,71	60,00	50,48	

Prefeitura Municipal de Várzea Alegre
 Relatório Resumido de Execução Orçamentária
Demonstrativo Simplificado do Relatório Resumido da Execução Orçamentária
 Orçamento Fiscal e da Seguridade Social
 Período: Janeiro a Abril de 2014/Bimestre: Março e Abril

RREO - Anexo XIV (LRF Art. 52 inciso I alíneas "a" e "b" do inciso II e §1º)

R\$ 1,00

RECEITAS DE OPERAÇÕES DE CRÉDITO E DESPESAS DE CAPITAL	Valor Apurado Até o Bimestre	Saldo Não Realizado
Receitas de Operações de Crédito	0,00	400.000,00
Despesa de Capital Líquida	1.446.413,08	12.820.839,83
RECEITA DE ALIENAÇÃO DE ATIVOS E APLICAÇÃO DOS RECURSOS	Valor Apurado Até o Bimestre	Saldo a Realizar
Receita de Capital Resultante da Alienação de Ativos	0,00	75.000,00
Aplicação dos Recursos da Alienação de Ativos	0,00	0,00
DESPESAS COM AÇÕES E SERVIÇOS PÚBLICOS DE SAÚDE	Valor Apurado Até o Bimestre	Limite Constitucional Anual
		% Mínimo a Aplicar no Exercício
		% Aplicado Até o Bimestre
Despesas Próprias com Ações e Serviços Públicos de Saúde	2.638.902,27	15,00
		26,91




FRANCISCO VANDERLEI DE SOUSA FREIRE
PREFEITO



PONTUAL ASSESSORIA CONTABIL SS LTDA
Contador - CRC 0113111



MARIA VIVIANE DE SOUSA ARARIPE
CONTROLADORA



José Dakson de Aquino
SEC. DE FINANÇAS

Estado do Ceará
Prefeitura Municipal de Várzea Alegre
EDITAL DE PUBLICAÇÃO Nº 2014.05.30-1

O PREFEITO do Município de Várzea Alegre - Estado do Ceará, Cidadão FRANCISCO VANDERLEI DE SOUSA FREIRE, em pleno exercício do cargo e no uso competente de suas atribuições, notadamente as conferidas pelo Art. 28, Inciso X, da Constituição do Estado do Ceará, **RESOLVE** publicar mediante afixação nos locais de amplo acesso do público em geral no âmbito do Município de Várzea Alegre/CE, o **RELATÓRIO RESUMIDO DA EXECUÇÃO ORÇAMENTÁRIA - RREQ**, atinente ao **2º BIMESTRE** do exercício financeiro de **2014**.

PUBLIQUE-SE, DIVULGUE-SE, CUMPRA-SE.

**Paço do Poder Executivo Municipal de Várzea Alegre - Estado do Ceará.
Em, 30 de Maio de 2014.**



**FRANCISCO VANDERLEI DE SOUSA FREIRE
PREFEITO**

DECLARAÇÃO

Em cumprimento ao art. 7º da Instrução Normativa do TCM nº 03/2000, **DECLARO**, para fins de prova junto a esse Órgão de Controle Externo, que a Prefeitura Municipal de Várzea Alegre - CE publicou mediante afixação nos locais de amplo acesso público em geral no âmbito do Município de Várzea Alegre e no site www.varzeaalegre.ce.gov.br o **R.R.E.O. (Relatório Resumido de Execução Orçamentária)** (art. 54 da Lei Complementar nº 101/2000), referente ao 2º **BIMESTRE** de 2014, conforme EDITAL DE PUBLICAÇÃO anexo.

Várzea Alegre - CE, 30 de Maio de 2014.



FRANCISCO VANDERLEI DE SOUSA FREIRE
PREFEITO