

Prefeitura Municipal de Várzea Alegre  
Relatório Resumido de Execução Orçamentária

**Balanco Orçamentário**

Orçamento Fiscal e da Seguridade Social

Período: Janeiro a Dezembro de 2015/Bimestre: Novembro e Dezembro

RREO - Anexo 1 (LRF, Art. 52, inciso I, alíneas "a" e "b" do inciso II e §1º)

Em reais

Receitas Orçamentárias	Previsão Inicial	Previsão Atualizada (a)	Receitas Realizadas				Saldo (a-c)
			No Bimestre (b)	% (b/a)	Até Bimestre (c)	% (c/a)	
Receitas Orçamentárias							
Receitas (Exceto Intra-Orçamentárias) (I)	70.961.023,00	70.961.023,00	11.798.046,79	16,63	63.720.600,04	89,80	7.240.422,96
Receitas Correntes	66.186.023,00	66.186.023,00	11.333.678,20	17,12	60.658.197,93	91,65	5.527.825,07
Receita Tributária	1.717.077,00	1.717.077,00	753.112,94	43,86	1.617.627,05	94,21	99.449,95
Impostos	1.489.320,00	1.489.320,00	750.970,96	50,42	1.506.169,37	101,13	-16.849,37
Taxas	204.729,00	204.729,00	2.141,98	1,05	111.457,68	54,44	93.271,32
Contribuição de Melhoria	23.028,00	23.028,00	0,00	0,00	0,00	0,00	23.028,00
Receitas de Contribuições	880.000,00	880.000,00	90.647,09	10,30	405.016,66	46,02	474.983,34
Contribuições de Intervenção no Domínio	880.000,00	880.000,00	90.647,09	10,30	405.016,66	46,02	474.983,34
Receita Patrimonial	401.798,00	401.798,00	42.863,84	10,67	322.682,10	80,31	79.115,90
Receitas Imobiliárias	40.971,00	40.971,00	798,55	1,95	7.317,43	17,86	33.653,57
Receitas de Valores Mobiliários	352.236,00	352.236,00	42.065,29	11,94	315.364,67	89,53	36.871,33
Outras Receitas Patrimoniais	8.591,00	8.591,00	0,00	0,00	0,00	0,00	8.591,00
Receita de Serviços	385.671,00	385.671,00	0,00	0,00	8.055,50	2,09	377.615,50
Transferências Correntes	61.764.477,00	61.764.477,00	10.318.091,11	16,71	57.952.842,82	93,83	3.811.634,18
Transferências Intergovernamentais	59.004.477,00	59.004.477,00	9.531.769,83	16,15	54.821.145,09	92,91	4.183.331,91
Transferências de Convênios	2.760.000,00	2.760.000,00	786.321,28	28,49	3.131.697,73	113,47	-371.697,73
Outras Receitas Correntes	1.037.000,00	1.037.000,00	128.963,22	12,44	351.973,80	33,94	685.026,20
Multas e Juros de Mora	112.000,00	112.000,00	12.796,73	11,43	57.938,35	51,73	54.061,65
Indenizações e Restituições	65.000,00	65.000,00	95.925,55	147,58	137.070,77	210,88	-72.070,77
Receita da Dívida Ativa	560.000,00	560.000,00	5.522,02	0,99	59.510,71	10,63	500.489,29
Receitas Diversas	300.000,00	300.000,00	14.718,92	4,91	97.453,97	32,48	202.546,03
Receitas de Capital	4.775.000,00	4.775.000,00	464.368,59	9,73	3.062.402,11	64,13	1.712.597,89
Operações de Crédito	400.000,00	400.000,00	0,00	0,00	0,00	0,00	400.000,00
Operações de Crédito Internas	400.000,00	400.000,00	0,00	0,00	0,00	0,00	400.000,00
Alienação de Bens	75.000,00	75.000,00	0,00	0,00	0,00	0,00	75.000,00
Alienação de Bens Móveis	50.000,00	50.000,00	0,00	0,00	0,00	0,00	50.000,00
Alienação de Bens Imóveis	25.000,00	25.000,00	0,00	0,00	0,00	0,00	25.000,00
Transferências de Capital	4.250.000,00	4.250.000,00	464.368,59	10,93	3.062.402,11	72,06	1.187.597,89
Transferências de Convênios	4.250.000,00	4.250.000,00	464.368,59	10,93	3.062.402,11	72,06	1.187.597,89
Outras Receitas de Capital	50.000,00	50.000,00	0,00	0,00	0,00	0,00	50.000,00
Outras Receitas	50.000,00	50.000,00	0,00	0,00	0,00	0,00	50.000,00

Prefeitura Municipal de Várzea Alegre  
Relatório Resumido de Execução Orçamentária

**Balanco Orçamentário**

Orçamento Fiscal e da Seguridade Social

Período: Janeiro a Dezembro de 2015/Bimestre: Novembro e Dezembro

RREO - Anexo 1 (LRF, Art. 52, inciso I, alíneas "a" e "b" do inciso II e §1º)

Em reais

Receitas Orçamentárias	Previsão Inicial	Previsão Atualizada (a)	Receitas Realizadas				Saldo (a-c)
			No Bimestre (b)	% (b/a)	Até Bimestre (c)	% (c/a)	
Receitas (Intra-Orçamentárias) (II)	0,00	0,00	0,00	0,00	0,00	0,00	0,00
SubTotal das Receitas (III) = (I + II)	70.961.023,00	70.961.023,00	11.798.046,79	16,63	63.720.600,04	89,80	7.240.422,96
Operações de Crédito/Refinanciamento (IV)							
SubTotal com Refinanciamento (V) = (III + IV)	70.961.023,00	70.961.023,00	11.798.046,79	16,63	63.720.600,04	89,80	7.240.422,96
Déficit (VI)					0,00		
Total (VII) = (V + VI)	70.961.023,00	70.961.023,00	11.798.046,79		63.720.600,04		

Despesas Orçamentárias	Dotação Inicial (d)	Dotação Atualizada (e)	Despesas Empenhadas		Saldo (g) = (e-f)	Despesas Liquidadas		Saldo (i) = (e-h)	Despesas Pagas Até o Bimestre (j)	Inscritas em Restos a Pagar Não Proc. (k)
			No Bimestre	Até o Bimestre (f)		No Bimestre	Até o Bimestre (h)			
Despesas Orçamentárias										
Despesas (Exceto Intra-Orçamentárias) (VIII)	70.961.023,00	70.961.023,00	5.712.234,99	61.848.264,38	9.112.758,62	10.927.839,12	61.443.693,83	9.517.329,17	58.320.481,94	404.570,55
DESPESAS CORRENTES	57.311.010,00	61.765.069,30	5.234.539,02	56.798.353,30	4.966.716,00	10.100.984,64	56.518.782,75	5.246.286,55	53.505.304,66	279.570,55
PESSOAL E ENCARGOS SOCIAIS	32.601.500,00	38.216.366,15	2.926.750,14	34.898.355,39	3.318.010,76	5.819.061,51	34.883.496,67	3.332.869,48	34.146.993,13	14.858,72
JUROS E ENCARGOS DA DÍVIDA	195.000,00	135.546,00	22.852,43	132.545,64	3.000,36	51.597,65	132.545,64	3.000,36	132.545,64	0,00
OUTRAS DESPESAS CORRENTES	24.514.510,00	23.413.157,15	2.284.936,45	21.767.452,27	1.645.704,88	4.230.325,48	21.502.740,44	1.910.416,71	19.225.765,89	264.711,83
DESPESAS DE CAPITAL	12.940.402,00	8.486.342,70	477.695,97	5.049.911,08	3.436.431,62	826.854,48	4.924.911,08	3.561.431,62	4.815.177,28	125.000,00
INVESTIMENTOS	11.496.200,00	7.919.884,78	666.238,32	4.493.453,43	3.426.431,35	715.799,40	4.368.453,43	3.551.431,35	4.262.814,28	125.000,00
AMORTIZAÇÃO DA DÍVIDA	1.444.202,00	566.457,92	-188.542,35	556.457,65	10.000,27	111.055,08	556.457,65	10.000,27	552.363,00	0,00
Despesas (Intra-Orçamentárias) (IX)	0,00	0,00	0,00	0,00	0,00	0,00	0,00	0,00	0,00	0,00
SubTotal das Despesas (X) = (VIII + IX)	70.961.023,00	70.961.023,00	5.712.234,99	61.848.264,38	9.112.758,62	10.927.839,12	61.443.693,83	9.517.329,17	58.320.481,94	404.570,55
Amortização da Div./Refinanciamento (XI)										
SubTotal com Refinanciamento (XII) = (X + XI)	70.961.023,00	70.961.023,00	5.712.234,99	61.848.264,38	9.112.758,62	10.927.839,12	61.443.693,83	9.517.329,17	58.320.481,94	404.570,55
Superávit (XIII)							2.276.906,21			
Total (XIV) = (XII + XIII)	70.961.023,00	70.961.023,00	5.712.234,99	61.848.264,38		10.927.839,12	63.720.600,04		58.320.481,94	404.570,55

Prefeitura Municipal de Várzea Alegre  
Relatório Resumido de Execução Orçamentária

**Balço Orçamentário**

Orçamento Fiscal e da Seguridade Social

Período: Janeiro a Dezembro de 2015/Bimestre: Novembro e Dezembro

RREO - Anexo 1 (LRF, Art. 52, inciso I, alíneas "a" e "b" do inciso II e §1º)

Em reais



---

FRANCISCO VANDERLEI DE SOUSA FREIRE  
PREFEITO



---

FLAVIO SALVIANO LIMA  
Contador - CRC 011311/O-3



---

MARIA VIVIANE DE SOUSA ARARIPE  
CONTROLADORA



---

JOSÉ DAKSON DE AQUINO  
SECRETÁRIO DE FINANÇAS

Prefeitura Municipal de Várzea Alegre

Relatório Resumido de Execução Orçamentária

**Demonstrativo da Execução das Despesas por Função/Subfunção**

Orçamento Fiscal e da Seguridade Social

Período: Janeiro a Dezembro de 2015/Bimestre: Novembro e Dezembro

RREO - Anexo 2 (LRF, Art. 52, inciso II, alínea "c")

Função/Subfunção	Dotação Inicial	Dotação Atualizada (a)	Despesas Empenhadas			Saldo(c) = (a-b)	Despesas Liquidadas			Saldo(e) = (a-d)	Insc. Restos a Pagar Não Processados (f)
			No Bimestre	Até o Bimestre (b)	% (b / total b)		No Bimestre	Até o Bimestre (d)	% (d / total d)		
Despesas (Exceto Intra-Orçamentárias) (I)	70.961.023,00	70.961.023,00	5.712.234,99	61.848.264,38	100,00	9.112.758,62	10.927.839,12	61.443.693,83	100,00	9.517.329,17	404.570,55
Legislativa	2.311.802,00	2.311.802,00	0,00	0,00	0,00	2.311.802,00	0,00	0,00	0,00	2.311.802,00	0,00
Ação Legislativa	2.311.802,00	2.311.802,00	0,00	0,00	0,00	2.311.802,00	0,00	0,00	0,00	2.311.802,00	0,00
Administração	8.566.678,00	8.112.682,13	517.690,96	7.354.490,03	11,89	758.192,10	1.291.331,88	7.315.993,03	11,91	796.689,10	38.497,00
Defesa da Ordem Jurídica	670.550,00	936.876,00	78.516,23	917.942,41	1,48	18.933,59	195.154,59	917.942,41	1,49	18.933,59	0,00
Administração Geral	6.061.230,00	6.272.030,13	423.706,28	5.554.090,17	8,98	717.939,96	926.908,63	5.532.775,17	9,00	739.254,96	21.315,00
Administração Financeira	1.169.398,00	550.699,00	-10.722,59	529.381,28	0,86	21.317,72	101.840,54	512.199,28	0,83	38.499,72	17.182,00
Controle Interno	50.000,00	2.868,00	0,00	2.867,75	0,00	0,25	0,00	2.867,75	0,00	0,25	0,00
Normalização e Fiscalização	214.000,00	18.615,50	3.249,00	18.615,48	0,03	0,02	6.603,90	18.615,48	0,03	0,02	0,00
Formação de Recursos Humanos	58.500,00	651,00	0,00	650,90	0,00	0,10	0,00	650,90	0,00	0,10	0,00
Administração de Receitas	35.000,00	0,00	0,00	0,00	0,00	0,00	0,00	0,00	0,00	0,00	0,00
Outros Encargos Especiais	308.000,00	330.942,50	22.942,04	330.942,04	0,54	0,46	60.824,22	330.942,04	0,54	0,46	0,00
Assistência Social	3.677.800,00	3.649.595,50	376.628,87	2.483.160,40	4,01	1.166.435,10	538.900,64	2.418.987,15	3,94	1.230.608,35	64.173,25
Administração Geral	1.591.400,00	1.693.090,00	105.168,40	1.609.985,50	2,60	83.104,50	244.729,79	1.564.150,50	2,55	128.939,50	45.835,00
Assistência ao Portador de Deficiência	331.000,00	371.416,00	162.890,35	347.875,20	0,56	23.540,80	144.552,10	329.536,95	0,54	41.879,05	18.338,25
Assistência à Criança e ao Adolescente	340.600,00	220.600,00	2.300,00	3.700,00	0,01	216.900,00	2.300,00	3.700,00	0,01	216.900,00	0,00
Assistência Comunitária	1.264.800,00	1.364.489,50	106.270,12	521.599,70	0,84	842.889,80	147.318,75	521.599,70	0,85	842.889,80	0,00
Fomento ao Trabalho	150.000,00	0,00	0,00	0,00	0,00	0,00	0,00	0,00	0,00	0,00	0,00
Saúde	16.609.060,00	19.381.541,75	1.638.531,59	18.881.040,89	30,53	500.500,86	3.279.954,16	18.793.595,31	30,59	587.946,44	87.445,58
Administração Geral	5.677.500,00	5.376.787,00	328.652,37	5.145.803,35	8,32	230.983,65	835.265,46	5.109.847,35	8,32	266.939,65	35.956,00
Atenção Básica	5.816.080,00	5.228.321,25	308.055,94	5.040.461,41	8,15	187.859,84	990.069,44	5.038.961,41	8,20	189.359,84	1.500,00
Assistência Hospitalar e Ambulatorial	3.557.500,00	8.069.810,50	1.127.884,07	8.032.891,10	12,99	36.919,40	1.356.936,56	7.982.901,52	12,99	86.908,98	49.989,58
Suporte Profilático e Terapêutico	295.000,00	143.676,50	-15.357,32	143.675,61	0,23	0,89	33.841,45	143.675,61	0,23	0,89	0,00
Vigilância Sanitária	536.200,00	562.677,50	-10.972,29	517.940,60	0,84	44.736,90	63.572,43	517.940,60	0,84	44.736,90	0,00
Serviço da Dívida Interna	482.780,00	269,00	-99.731,18	268,82	0,00	0,18	268,82	268,82	0,00	0,18	0,00
Outras Transferências	244.000,00	0,00	0,00	0,00	0,00	0,00	0,00	0,00	0,00	0,00	0,00
Educação	25.665.472,00	27.001.140,30	2.711.675,30	26.055.441,49	42,13	945.698,81	4.712.275,29	25.985.545,49	42,29	1.015.594,81	69.896,00
Administração Geral	1.816.000,00	1.340.642,07	53.947,01	1.309.183,66	2,12	31.458,41	177.117,63	1.307.983,66	2,13	32.658,41	1.200,00
Alimentação e Nutrição	60.000,00	0,00	0,00	0,00	0,00	0,00	0,00	0,00	0,00	0,00	0,00
Ensino Fundamental	19.942.850,00	20.993.453,30	2.314.642,26	20.229.696,90	32,71	763.756,40	3.758.882,84	20.161.000,90	32,81	832.452,40	68.696,00
Ensino Médio	46.000,00	0,00	0,00	0,00	0,00	0,00	0,00	0,00	0,00	0,00	0,00
Educação Infantil	754.000,00	2.328.446,50	213.562,38	2.195.223,28	3,55	133.223,22	315.327,64	2.195.223,28	3,57	133.223,22	0,00
Educação de Jovens e Adultos	868.000,00	260.180,00	20.289,06	242.919,46	0,39	17.260,54	33.161,61	242.919,46	0,40	17.260,54	0,00
Educação Especial	23.000,00	0,00	0,00	0,00	0,00	0,00	0,00	0,00	0,00	0,00	0,00
Educação Básica	97.200,00	40.000,00	-10.000,00	40.000,00	0,06	0,00	0,00	40.000,00	0,07	0,00	0,00
Transportes Coletivos Urbanos	1.425.000,00	1.534.844,50	117.850,17	1.534.844,26	2,48	0,24	373.397,40	1.534.844,26	2,50	0,24	0,00

Prefeitura Municipal de Várzea Alegre

Relatório Resumido de Execução Orçamentária

**Demonstrativo da Execução das Despesas por Função/Subfunção**

Orçamento Fiscal e da Seguridade Social

Período: Janeiro a Dezembro de 2015/Bimestre: Novembro e Dezembro

RREO - Anexo 2 (LRF, Art. 52, inciso II, alínea "c")

Função/Subfunção	Dotação Inicial	Dotação Atualizada (a)	Despesas Empenhadas			Saldo(c) = (a-b)	Despesas Liquidadas			Saldo(e) = (a-d)	Insc. Restos a Pagar Não Processados (f)
			No Bimestre	Até o Bimestre (b)	% (b / total b)		No Bimestre	Até o Bimestre (d)	% (d / total d)		
Desporto Comunitário	150.000,00	287.189,51	0,00	287.189,51	0,46	0,00	0,00	287.189,51	0,47	0,00	0,00
Serviço da Dívida Interna	483.422,00	216.384,42	1.384,42	216.384,42	0,35	0,00	54.388,17	216.384,42	0,35	0,00	0,00
Cultura	1.938.800,00	526.382,99	18.869,01	500.795,59	0,81	25.587,40	63.446,60	500.795,59	0,82	25.587,40	0,00
Administração Geral	548.000,00	464.354,79	18.489,01	438.767,99	0,71	25.586,80	63.066,60	438.767,99	0,71	25.586,80	0,00
Difusão Cultural	1.330.800,00	62.028,20	380,00	62.027,60	0,10	0,60	380,00	62.027,60	0,10	0,60	0,00
Turismo	60.000,00	0,00	0,00	0,00	0,00	0,00	0,00	0,00	0,00	0,00	0,00
Urbanismo	6.116.200,00	4.864.445,49	135.874,24	3.671.807,16	5,94	1.192.638,33	455.117,62	3.655.248,44	5,95	1.209.197,05	16.558,72
Administração Geral	400.200,00	601.557,00	10.367,97	434.698,79	0,70	166.858,21	68.184,26	418.140,07	0,68	183.416,93	16.558,72
Ordenamento Territorial	111.000,00	0,00	0,00	0,00	0,00	0,00	0,00	0,00	0,00	0,00	0,00
Infra-Estrutura Urbana	2.300.000,00	1.465.600,00	11.999,40	943.480,64	1,53	522.119,36	57.314,29	943.480,64	1,54	522.119,36	0,00
Serviços Urbanos	2.505.000,00	2.293.628,49	113.506,87	2.293.627,73	3,71	0,76	329.619,07	2.293.627,73	3,73	0,76	0,00
Abastecimento	800.000,00	503.660,00	0,00	0,00	0,00	503.660,00	0,00	0,00	0,00	503.660,00	0,00
Habitação	650.000,00	651.000,00	49.971,09	581.930,86	0,94	69.069,14	49.971,09	581.930,86	0,95	69.069,14	0,00
Habitação Urbana	650.000,00	651.000,00	49.971,09	581.930,86	0,94	69.069,14	49.971,09	581.930,86	0,95	69.069,14	0,00
Saneamento	876.000,00	422.126,50	107.847,15	172.125,80	0,28	250.000,70	108.985,95	172.125,80	0,28	250.000,70	0,00
Saneamento Básico Urbano	876.000,00	422.126,50	107.847,15	172.125,80	0,28	250.000,70	108.985,95	172.125,80	0,28	250.000,70	0,00
Gestão Ambiental	234.500,00	389.241,50	-8.474,14	313.448,76	0,51	75.792,74	50.662,58	310.448,76	0,51	78.792,74	3.000,00
Preservação e Conservação Ambiental	234.500,00	389.241,50	-8.474,14	313.448,76	0,51	75.792,74	50.662,58	310.448,76	0,51	78.792,74	3.000,00
Agricultura	833.000,00	848.444,00	165.000,00	313.056,87	0,51	535.387,13	40.000,00	188.056,87	0,31	660.387,13	125.000,00
Recursos Hídricos	550.000,00	550.000,00	0,00	14.613,15	0,02	535.386,85	0,00	14.613,15	0,02	535.386,85	0,00
Extensão Rural	233.000,00	173.444,00	40.000,00	173.443,72	0,28	0,28	40.000,00	173.443,72	0,28	0,28	0,00
Irrigação	50.000,00	125.000,00	125.000,00	125.000,00	0,20	0,00	0,00	0,00	0,00	125.000,00	125.000,00
Comércio e Serviços	107.000,00	0,00	0,00	0,00	0,00	0,00	0,00	0,00	0,00	0,00	0,00
Promoção Comercial	84.000,00	0,00	0,00	0,00	0,00	0,00	0,00	0,00	0,00	0,00	0,00
Turismo	23.000,00	0,00	0,00	0,00	0,00	0,00	0,00	0,00	0,00	0,00	0,00
Energia	50.000,00	50.000,00	0,00	0,00	0,00	50.000,00	0,00	0,00	0,00	50.000,00	0,00
Energia Elétrica	50.000,00	50.000,00	0,00	0,00	0,00	50.000,00	0,00	0,00	0,00	50.000,00	0,00
Transporte	1.563.100,00	738.746,84	17.043,08	357.517,13	0,58	381.229,71	28.401,35	357.517,13	0,58	381.229,71	0,00
Transporte Rodoviário	1.563.100,00	738.746,84	17.043,08	357.517,13	0,58	381.229,71	28.401,35	357.517,13	0,58	381.229,71	0,00
Desporto e Lazer	452.000,00	831.912,50	48.921,00	691.099,35	1,12	140.813,15	200.796,22	691.099,35	1,12	140.813,15	0,00
Desporto e Rendimento	452.000,00	831.912,50	48.921,00	691.099,35	1,12	140.813,15	200.796,22	691.099,35	1,12	140.813,15	0,00
Encargos Especiais	600.000,00	472.350,50	-67.343,16	472.350,05	0,76	0,45	107.995,74	472.350,05	0,77	0,45	0,00
Serviço da Dívida Interna	600.000,00	472.350,50	-67.343,16	472.350,05	0,76	0,45	107.995,74	472.350,05	0,77	0,45	0,00
Reserva de Contingência	709.611,00	709.611,00	0,00	0,00	0,00	709.611,00	0,00	0,00	0,00	709.611,00	0,00
Reserva de Contingência	709.611,00	709.611,00	0,00	0,00	0,00	709.611,00	0,00	0,00	0,00	709.611,00	0,00

Em reais

Prefeitura Municipal de Várzea Alegre

Relatório Resumido de Execução Orçamentária

**Demonstrativo da Execução das Despesas por Função/Subfunção**

Orçamento Fiscal e da Seguridade Social

Período: Janeiro a Dezembro de 2015/Bimestre: Novembro e Dezembro

RREO - Anexo 2 (LRF, Art. 52, inciso II, alínea "c")

Em reais

Função/Subfunção	Dotação Inicial	Dotação Atualizada (a)	Despesas Empenhadas			Saldo(c) = (a-b)	Despesas Liquidadas			Saldo(e) = (a-d)	Insc. Restos a Pagar Não Processados (f)
			No Bimestre	Até o Bimestre (b)	% (b / total b)		No Bimestre	Até o Bimestre (d)	% (d / total d)		
Despesas (Intra-Orçamentárias) (II)	0,00	0,00	0,00	0,00	0,00	0,00	0,00	0,00	0,00	0,00	0,00
Total (III) (I + II)	70.961.023,00	70.961.023,00	5.712.234,99	61.848.264,38	100,00	9.112.758,62	10.927.839,12	61.443.693,83	100,00	9.517.329,17	404.570,55




FRANCISCO VANDERLEI DE SOUSA FREIRE  
PREFEITO



FLAVIO SALVIANO LIMA  
Contador - CRC 011311/O-3



MARIA VIVIANE DE SOUSA ARARIPE  
CONTROLADORA



JOSÉ DAKSON DE AQUINO  
SECRETÁRIO DE FINANÇAS

Prefeitura Municipal de Várzea Alegre  
 Relatório Resumido de Execução Orçamentária  
**Demonstrativo da Receita Corrente Líquida**  
 Orçamento Fiscal e da Seguridade Social  
 Período: Janeiro a Dezembro de 2015/Bimestre: Novembro e Dezembro

RREO - Anexo 3 (LRF, Art. 53, inciso I)

Especificação	Evolução da Receita Realizada nos Últimos 12 Meses												Total	Previsão
	Janeiro/2015	Fevereiro/2015	Março/2015	Abril/2015	Maió/2015	Junho/2015	Julho/2015	Agosto/2015	Setembro/2015	Outubro/2015	Novembro/2015	Dezembro/2015	(Últimos 12 Meses)	Atualizada do Exercício
Receitas Correntes (I)	5.782.590,05	6.266.451,34	5.022.778,39	6.272.444,84	5.252.155,25	5.930.082,65	4.403.200,42	5.259.265,00	4.490.822,34	5.081.297,19	5.146.800,92	7.098.677,33	66.006.565,72	66.186.023,00
Receita Tributária	80.950,49	71.183,42	97.693,04	86.032,19	104.796,57	122.954,25	74.320,55	76.522,70	109.485,42	40.575,48	140.397,02	612.715,92	1.617.627,05	1.717.077,00
IPTU	0,00	0,00	0,00	0,00	0,00	0,00	0,00	0,00	0,00	0,00	0,00	0,00	212.918,71	242.675,00
ISS	44.188,10	37.289,77	47.089,38	32.787,09	46.526,89	54.903,53	47.023,44	37.467,78	41.809,23	32.374,34	60.238,90	103.412,26	585.110,71	630.326,00
ITBI	1.728,24	1.447,73	3.165,26	2.244,12	980,20	0,00	1.584,37	296,50	720,00	0,00	6.037,37	299,85	18.503,64	28.016,00
IRRF	19.821,26	27.785,96	39.232,73	44.194,73	22.652,54	65.543,96	23.132,51	29.614,76	43.568,63	6.025,36	73.389,91	294.673,96	689.636,31	588.303,00
Outras Receitas Tributárias	15.212,89	4.659,96	8.205,67	6.806,25	34.636,94	2.506,76	2.580,23	9.143,66	23.387,56	2.175,78	730,84	1.411,14	111.457,68	227.757,00
Receita de Contribuições	41.917,55	25.846,83	20.929,03	23.970,02	31.474,17	30.495,03	33.327,61	40.299,79	28.675,27	37.434,27	44.203,73	46.443,36	405.016,66	880.000,00
Receita Patrimonial	24.750,40	23.975,36	29.384,96	23.877,54	32.249,77	35.012,31	30.879,14	27.831,10	27.250,07	24.607,61	21.303,01	21.560,83	322.682,10	401.798,00
Receita Agropecuária	0,00	0,00	0,00	0,00	0,00	0,00	0,00	0,00	0,00	0,00	0,00	0,00	0,00	0,00
Receita Industrial	0,00	0,00	0,00	0,00	0,00	0,00	0,00	0,00	0,00	0,00	0,00	0,00	0,00	0,00
Receita de Serviços	2.398,50	2.645,00	1.185,00	255,00	575,00	245,00	430,00	242,00	35,00	45,00	0,00	0,00	8.055,50	385.671,00
Transferências Correntes	5.612.909,10	6.126.453,64	4.847.849,28	6.113.095,43	5.066.488,77	5.731.266,92	4.237.819,53	5.070.312,07	4.302.205,02	4.962.919,69	4.897.340,34	6.332.550,82	63.301.210,61	61.764.477,00
Cota-Parte do FPM	2.203.787,14	2.249.639,70	1.638.532,10	1.768.410,32	2.174.651,38	1.892.167,17	1.657.475,94	1.638.673,26	1.366.172,10	1.554.930,26	1.755.638,33	2.018.782,62	21.918.860,32	16.624.000,00
Cota-Parte do ICMS	362.784,95	320.389,00	333.172,40	337.787,52	325.561,84	349.119,66	330.608,81	346.542,94	374.971,01	347.511,42	363.155,64	384.710,15	4.176.315,34	3.080.000,00
Cota-Parte do IPVA	120.919,90	292.397,43	115.174,38	103.379,26	80.478,58	31.227,88	33.545,87	26.084,41	13.905,61	15.196,08	15.754,89	15.109,29	863.173,58	520.000,00
Cota-Parte do ITR	307,06	13,37	19,92	188,05	67,79	10,00	0,00	25,00	1.542,72	3.005,94	71,31	32,50	5.283,66	5.604,00
Transferências da LC 87/1996	0,00	0,00	0,00	4.697,68	1.174,42	1.174,42	1.174,42	1.174,42	1.174,42	1.174,42	1.174,42	1.174,42	14.093,04	28.000,00
Transferências da LC 61/1989	2.538,60	1.510,52	1.481,42	1.551,60	1.750,38	1.667,23	1.535,86	1.634,22	1.629,59	1.890,18	1.722,12	1.700,48	20.612,20	20.000,00
Transferência do FUNDEB	1.330.861,93	1.420.239,62	1.146.971,69	1.711.594,05	1.294.392,35	1.218.238,55	1.023.567,63	1.119.330,51	1.075.336,52	1.094.643,93	1.182.070,70	1.298.635,26	14.915.882,74	14.410.000,00
Outras Transferências Correntes	1.591.709,52	1.842.264,00	1.612.497,37	2.185.486,95	1.188.412,03	2.237.662,01	1.189.911,00	1.936.847,31	1.467.473,05	1.944.567,46	1.577.752,93	2.612.406,10	21.386.989,73	27.076.873,00
Outras Receitas Correntes	19.664,01	16.347,09	25.737,08	25.214,66	16.570,97	10.109,14	26.423,59	44.057,34	23.171,56	15.715,14	43.556,82	85.406,40	351.973,80	1.037.000,00
Deduções (II)	538.064,37	572.786,22	417.673,12	443.200,02	516.734,29	455.070,79	353.598,71	402.824,43	351.876,54	384.739,25	427.500,78	484.299,27	5.348.367,79	5.069.401,00
Contribuição Servidor para o Plano de Previdência	0,00	0,00	0,00	0,00	0,00	0,00	0,00	0,00	0,00	0,00	0,00	0,00	0,00	0,00
Compensações Financ. entre Regimes Previdência	0,00	0,00	0,00	0,00	0,00	0,00	0,00	0,00	0,00	0,00	0,00	0,00	0,00	0,00
Dedução da Receita para Formação do FUNDEB	538.064,37	572.786,22	417.673,12	443.200,02	516.734,29	455.070,79	353.598,71	402.824,43	351.876,54	384.739,25	427.500,78	484.299,27	5.348.367,79	5.069.401,00
<b>Receita Corrente Líquida (III) = (I - II)</b>	<b>5.244.525,68</b>	<b>5.693.665,12</b>	<b>4.605.105,27</b>	<b>5.829.244,82</b>	<b>4.735.420,96</b>	<b>5.475.011,86</b>	<b>4.049.601,71</b>	<b>4.856.440,57</b>	<b>4.138.945,80</b>	<b>4.696.557,94</b>	<b>4.719.300,14</b>	<b>6.614.378,06</b>	<b>60.658.197,93</b>	<b>61.116.622,00</b>

Prefeitura Municipal de Várzea Alegre  
Relatório Resumido de Execução Orçamentária  
**Demonstrativo da Receita Corrente Líquida**  
Orçamento Fiscal e da Seguridade Social  
Período: Janeiro a Dezembro de 2015/Bimestre: Novembro e Dezembro

RREO - Anexo 3 (LRF, Art. 53, inciso I)

Em reais



---

FRANCISCO VANDERLEI DE SOUSA FREIRE  
PREFEITO



---

FLAVIO SALVIANO LIMA  
Contador - CRC 011311/O-3



---

MARIA VIVIANE DE SOUSA ARARIPE  
CONTROLADORA



---

JOSÉ DAKSON DE AQUINO  
SECRETÁRIO DE FINANÇAS



Prefeitura Municipal de Várzea Alegre  
 Relatório Resumido de Execução Orçamentária  
**Demonstrativo das Receitas e Despesas Previdenciárias do Regime Próprio de Previdência dos Servidores**  
 Orçamento da Seguridade Social  
 Período: Janeiro a Dezembro de 2015/Bimestre: Novembro e Dezembro

RREO - Anexo IV (LRF, Art. 53, inciso II)

R\$ 1,00

Receitas	Previsão Inicial	Previsão Atualizada	Receitas Realizadas		
			No Bimestre	Até o Bimestre 2015	Até o Bimestre 2014
Receitas Previdenciárias (Exceto Intra-Orçamentárias) (I)					
(-) Deduções da Receita					
Deduções da Receita Patrimonial			0,00	0,00	
Receitas Previdenciárias (Intra-Orçamentárias) (II)					
Receitas Intra-Orçamentárias	0,00	0,00	0,00	0,00	0,00
<b>Total das Receitas Previdenciárias - RPPS (III) = (I + II)</b>	<b>0,00</b>	<b>0,00</b>	<b>0,00</b>	<b>0,00</b>	<b>0,00</b>

Despesas	Dotação Inicial	Dotação Atualizada	Despesas Liquidadas		
			No Bimestre	Até o Bimestre 2015	Até o Bimestre 2014
Despesas Previdenciárias (Exceto Intra-Orçamentárias) (IV)					
Despesas Previdenciárias (Intra-Orçamentárias) (V)					
Despesas Intra-Orçamentárias	0,00	0,00	0,00	0,00	0,00
<b>Total das Despesas Previdenciárias - RPPS (VI) = (IV + V)</b>	<b>0,00</b>	<b>0,00</b>	<b>0,00</b>	<b>0,00</b>	<b>0,00</b>
<b>Resultado Previdenciário - RPPS (VII) = (III - IV)</b>	<b>0,00</b>	<b>0,00</b>	<b>0,00</b>	<b>0,00</b>	<b>0,00</b>

Aportes de Recursos para o Regime Próprio de Previdência do Servidor	Previsão Inicial	Previsão Atualizada	Receitas Realizadas		
			No Bimestre	Até o Bimestre 2015	Até o Bimestre 2014
---	---	---	---	---	---

Reserva Orçamentária do RPPS	Previsão Orçamentária
Valor	0,00

Bens e Direitos do RPPS	Novembro	Período de Referência	
		2015	2014
Caixa	0,00	0,00	0,00
Banco	0,00	0,00	0,00
Investimentos	---	---	---
Outros Bens e Direitos	---	---	---

Receitas Intra-Orçamentárias	Previsão Inicial	Previsão Atualizada	Receitas Realizadas		
			No Bimestre	Até o Bimestre 2015	Até o Bimestre 2014

Prefeitura Municipal de Várzea Alegre  
 Relatório Resumido de Execução Orçamentária  
**Demonstrativo das Receitas e Despesas Previdenciárias do Regime Próprio de Previdência dos Servidores**  
 Orçamento da Seguridade Social  
 Período: Janeiro a Dezembro de 2015/Bimestre: Novembro e Dezembro

RREO - Anexo IV (LRF, Art. 53, inciso II)

R\$ 1,00

(-) Deduções da Receita					
Total das Receitas Previdenciárias Intra-Orçamentárias	0,00	0,00	0,00	0,00	0,00

Despesas Intra-Orçamentárias	Dotação Inicial	Dotação Atualizada	Despesas Liquidadas		
			No Bimestre	Até o Bimestre 2015	Até o Bimestre 2014
Total das Despesas Previdenciárias Intra-Orçamentárias	0,00	0,00	0,00	0,00	0,00



FRANCISCO VANDERLEI DE SOUSA FREIRE  
PREFEITO



FLAVIO SALVIANO LIMA  
Contador - CRC 011311/O-3



MARIA VIVIANE DE SOUSA ARARIPE  
CONTROLADORA



JOSÉ DAKSON DE AQUINO  
SECRETÁRIO DE FINANÇAS

Prefeitura Municipal de Várzea Alegre  
 Relatório Resumido de Execução Orçamentária  
**Demonstrativo do Resultado Nominal**  
 Orçamento Fiscal e da Seguridade Social  
 Período: Janeiro a Dezembro de 2015/Bimestre: Novembro e Dezembro

RREO - Anexo 5 (LRF, Art. 53, inciso III)

Em reais

<b><u>DÍVIDA FISCAL LÍQUIDA</u></b>	<b>SALDO</b>		
	Em 31/Dez/2014 (a)	Em Outubro (b)	Em Dezembro (c)
DÍVIDA CONSOLIDADA (I)	0,00	0,00	0,00
DEDUÇÕES (II)	0,00	2575114,72	2.123.906,35
Disponibilidade de Caixa Bruta	4.586.620,81	4.184.784,00	3.797.186,54
Demais Haveres Financeiros			
(-) Restos a Pagar Processados (Exceto Precatórios)	5.476.542,22	1.609.669,28	1.673.280,19
DÍVIDA CONSOLIDADA LÍQUIDA (III) = (I - II)	0,00	-2.575.114,72	-2.123.906,35
RECEITAS DE PRIVATIZAÇÕES (IV)			
PASSIVOS RECONHECIDOS (V)			
DÍVIDA FISCAL LÍQUIDA (VI) = (III + IV - V)	0,00	-2.575.114,72	-2.123.906,35

<b><u>RESULTADO NOMINAL</u></b>	<b>PERÍODO DE REFERÊNCIA</b>	
	No Bimestre (c-b)	Até o Bimestre (c-a)
DÍVIDA CONSOLIDADA (I)	451.208,37	-2.123.906,35

<b><u>DISCRIMINAÇÃO DA META FISCAL</u></b>	<b>VALOR CORRENTE</b>
META DE RESULTADO NOMINAL FIXADA NO ANEXO DE METAS FISCAIS DA LDO PARA O EXERCÍCIO DE REFERÊNCIA	0,00

<b><u>REGIME PREVIDENCIÁRIO</u></b>			
<b><u>DÍVIDA FISCAL LÍQUIDA PREVIDENCIÁRIA</u></b>	<b>SALDO</b>		
	Em 31/Dez/2014	Em Outubro	Em Dezembro
DÍVIDA CONSOLIDADA PREVIDENCIÁRIA (VII)	0,00	0,00	0,00
Passivo Atuarial			
Demais Dívidas			
DEDUÇÕES (II)	0,00	0,00	0,00
Disponibilidade de Caixa Bruta	0,00	0,00	0,00
Investimentos			

Prefeitura Municipal de Várzea Alegre  
Relatório Resumido de Execução Orçamentária

**Demonstrativo do Resultado Nominal**

Orçamento Fiscal e da Seguridade Social

Período: Janeiro a Dezembro de 2015/Bimestre: Novembro e Dezembro

RREO - Anexo 5 (LRF, Art. 53, inciso III)

Em reais

Demais Haveres Financeiros			
(-) Restos a Pagar Processados	0,00	0,00	0,00
DÍVIDA CONSOLIDADA LÍQUIDA (VIII)			
PREVIDENCIÁRIA (IX) = (VII - VIII)	0,00	0,00	0,00
PASSIVOS RECONHECIDOS (X)			
DÍVIDA FISCAL LÍQUIDA PREVIDENCIÁRIA (XI)=(IX-X)	0,00	0,00	-2.123.906,35



FRANCISCO VANDERLEI DE SOUSA FREIRE  
PREFEITO



MARIA VIVIANE DE SOUSA ARARIPE  
CONTROLADORA



FLAVIO SALVIANO LIMA  
Contador - CRC 011311/O-3



JOSÉ DAKSON DE AQUINO  
SECRETÁRIO DE FINANÇAS

Prefeitura Municipal de Várzea Alegre  
Relatório Resumido de Execução Orçamentária

**Demonstrativo do Resultado Primário**

Orçamento Fiscal e da Seguridade Social

Período: Janeiro a Dezembro de 2015/Bimestre: Novembro e Dezembro

RREO - Anexo 6 (LRF, Art. 53, inciso III)

Em reais

Receitas Primárias	Previsão Atualizada	Receitas Realizadas	
		Até o Bimestre 2015	Até o Bimestre 2014
Receitas Primárias			
Receitas Primárias Correntes (I)	65.463.116,00	60.334.777,76	63.788.003,54
Receitas Tributárias	1.717.077,00	1.617.627,05	1.974.293,37
IPTU	242.675,00	212.918,71	193.609,39
ISS	630.326,00	585.110,71	696.016,50
ITBI	28.016,00	18.503,64	33.155,74
IRRF	588.303,00	689.636,31	642.183,58
Outras Receitas Tributárias	227.757,00	111.457,68	409.328,16
Receitas de Contribuições	880.000,00	405.016,66	454.425,16
Receitas Previdenciárias	0,00	0,00	0,00
Outras Receitas de Contribuições	880.000,00	405.016,66	454.425,16
Receita Patrimonial Líquida	64.562,00	7.317,43	6.524,42
Receita Patrimonial	401.798,00	322.682,10	336.872,40
(-) Aplicações Financeiras	337.236,00	315.364,67	330.347,98
Transferências Correntes	61.764.477,00	57.952.842,82	60.527.809,44
Cota-Parte do FPM	16.624.000,00	17.586.365,68	20.607.682,33
Cota-Parte do ICMS	3.080.000,00	3.341.068,97	5.105.695,08
Cota-Parte do IPVA	520.000,00	690.544,52	763.385,85
Convênios	2.760.000,00	3.131.697,73	2.463.635,84
Outras Transferências Correntes	38.780.477,00	33.203.165,92	31.587.410,34
Demais Receitas Correntes	1.037.000,00	351.973,80	824.951,15
Dívida Ativa	560.000,00	59.510,71	397.137,41
Diversas Receitas Correntes	477.000,00	292.463,09	427.813,74
Receitas de Capital (II)	4.775.000,00	3.062.402,11	3.467.773,50
Operações de Crédito (III)	400.000,00	0,00	0,00
Amortização de Empréstimos (IV)	0,00	0,00	0,00
Alienação de Bens (V)	75.000,00	0,00	0,00
Transferências de Capital	4.250.000,00	3.062.402,11	3.467.773,50
Convênios	4.250.000,00	3.062.402,11	3.467.773,50
Outras Transferências de Capital	0,00	0,00	0,00
Outras Receitas de Capital	50.000,00	0,00	0,00
Receitas Primárias de Capital (VI) = (II - III - IV - V)	4.300.000,00	3.062.402,11	3.467.773,50
Receita Primária Total (VII) = (I + VI)	69.763.116,00	63.397.179,87	67.255.777,04

Prefeitura Municipal de Várzea Alegre  
 Relatório Resumido de Execução Orçamentária  
**Demonstrativo do Resultado Primário**  
 Orçamento Fiscal e da Seguridade Social  
 Período: Janeiro a Dezembro de 2015/Bimestre: Novembro e Dezembro

RREO - Anexo 6 (LRF, Art. 53, inciso III)

Em reais

<b>Despesas Primárias</b>	Dotação Atualizada	Despesas Empenhadas		Despesas Liquidadas		Insc. Restos a Pagar N Proc.	
		Até o Bimestre 2015	Até o Bimestre 2014	Até o Bimestre 2015	Até o Bimestre 2014	Em 2015	Em 2014
Despesas Primárias							
Despesas Correntes (VIII)	61.765.069,30	56.798.353,30	55.783.761,15	56.518.782,75	55.563.597,70	279.570,55	220.163,45
Pessoal e Encargos Sociais	38.216.366,15	34.898.355,39	32.376.892,79	34.883.496,67	32.376.892,79	14.858,72	
Juros e Encargos da Dívida (IX)	135.546,00	132.545,64	67.319,91	132.545,64	67.319,91		
Outras Despesas Correntes	23.413.157,15	21.767.452,27	23.339.548,45	21.502.740,44	23.119.385,00	264.711,83	220.163,45
Despesas Primárias Correntes (X) = (VIII - IX)	61.629.523,30	56.665.807,66	55.716.441,24	56.386.237,11	55.496.277,79	279.570,55	220.163,45
Despesas de Capital (XI)	8.486.342,70	5.049.911,08	6.137.627,23	4.924.911,08	6.126.627,23	125.000,00	11.000,00
Investimentos	7.919.884,78	4.493.453,43	5.627.960,32	4.368.453,43	5.616.960,32	125.000,00	11.000,00
Inversões Financeiras	0,00	0,00	0,00	0,00	0,00		
Concessão de Empréstimo (XII)							
Aquisição de Título de Capital Já Integralizado (XIII)							
Demais Inversões Financeiras	0,00	0,00	0,00	0,00	0,00		
Amortização da Dívida (XIV)	566.457,92	556.457,65	509.666,91	556.457,65	509.666,91		
Despesas Primárias de Capital (XV) = (XI - XII - XIII - XIV)	7.919.884,78	4.493.453,43	5.627.960,32	4.368.453,43	5.616.960,32	125.000,00	11.000,00
Reserva de Contingência (XVI)	709.611,00						
Reserva do RPPS (XVII)	0,00						
<b>Despesas Primária Total (XVIII) = (X + XV + XVI + XVII)</b>	<b>70.259.019,08</b>	<b>61.159.261,09</b>	<b>61.344.401,56</b>	<b>60.754.690,54</b>	<b>61.113.238,11</b>	<b>404.570,55</b>	<b>231.163,45</b>
<b>Resultado Primário (XIX) = (VII - XVIII)</b>	<b>-495.903,08</b>	<b>2.237.918,78</b>	<b>5.911.375,48</b>				
Saldo de Exercícios Anteriores							
<b>Discriminação da Meta Fiscal</b>						Valor Corrente	
Meta de Resultado Primário Fixada no Anexo de Metas Fiscais da LDO P/ O Exercício de Referência						0,00	

Prefeitura Municipal de Várzea Alegre  
Relatório Resumido de Execução Orçamentária

**Demonstrativo do Resultado Primário**

Orçamento Fiscal e da Seguridade Social

Período: Janeiro a Dezembro de 2015/Bimestre: Novembro e Dezembro

RREO - Anexo 6 (LRF, Art. 53, inciso III)

Em reais



---

FRANCISCO VANDERLEI DE SOUSA FREIRE  
PREFEITO



---

FLAVIO SALVIANO LIMA  
Contador - CRC 011311/O-3



---

MARIA VIVIANE DE SOUSA ARARIPE  
CONTROLADORA



---

JOSÉ DAKSON DE AQUINO  
SECRETÁRIO DE FINANÇAS

Prefeitura Municipal de Várzea Alegre  
Relatório Resumido de Execução Orçamentária

**Restos a Pagar por Poder e Órgão**

Orçamento Fiscal e da Seguridade Social

Período: Janeiro a Dezembro de 2015/Bimestre: Novembro e Dezembro

RREO - Anexo VII (LRF, Art. 52, inciso I, alíneas "a" e "b" do inciso II e §1º)

RREO - Anexo VII (LRF, art. 53, inciso V)

R\$ 1,00

<u>PODER/ÓRGÃO</u>	RESTOS A PAGAR PROCESSADOS					RESTOS A PAGAR NÃO PROCESSADOS				
	Inscritos		Cancelados	Pagos	A Pagar	Inscritos		Cancelados	Pagos	A Pagar
	Em Exercícios Anteriores	Em 31 de Dezembro de 2014				Em Exercícios Anteriores	Em 31 de Dezembro de 2014			
RESTOS A PAGAR (EXCETO INTRA-ORÇAMENTÁRIOS) (I)										
EXECUTIVO										
GABINETE DO PREFEITO	19.701,53	72.167,55	0,00	58.954,85	32.914,23	7.165,16	5.285,73	0,00	5.285,73	7.165,16
PROCURADORIA GERAL DO MUNICIPIO	979,22	24.912,32	0,00	24.454,72	1.436,82	0,00	0,00	0,00	0,00	0,00
SECRETARIA DE PLANEJAMENTO E ADMINISTRAÇÃO	67.771,09	156.558,51	0,00	127.589,54	96.740,06	436.688,23	1.600,00	0,00	0,00	438.288,23
SECRETARIA DE FINANÇAS	10.225,59	35.929,83	0,00	39.523,18	6.632,24	27.117,84	1.390,65	0,00	543,60	27.964,89
SECRETARIA DE DESENVOLVIMENTO ECÔNOMICO	1.605,58	37.592,30	0,00	32.678,60	6.519,28	41.953,65	14.089,36	0,00	2.089,36	53.953,65
SECRETARIA DE INFRA-ESTRUTURA	215.552,29	590.443,83	0,00	448.912,96	357.083,16	.970.372,50	46.825,08	0,00	116.031,58	1.901.166,00
FUNDO MUNICIPAL DE EDUCAÇÃO	164.795,08	1.817.038,18	0,00	1.781.361,26	200.472,00	131.664,95	200,00	0,00	0,00	131.864,95
SECRETARIA DE CULTURA E TURISMO	11.372,49	442.240,74	0,00	88.080,74	365.532,49	25,20	0,00	0,00	0,00	25,20
FUNDO MUNICIPAL DE SAUDE	216.362,31	1.224.597,25	0,00	1.112.312,33	328.647,23	140.456,95	129.413,13	0,00	127.982,83	141.887,25
FUNDO MUNICIPAL DE ASSISTÊNCIA SOCIAL	38.108,10	207.671,96	0,00	115.656,56	130.123,50	16.181,55	8.296,50	0,00	7.996,50	16.481,55
FUNDO MUNICIPAL DOS DIREITOS DA CRIANÇAS E ADOLESCENTE	0,00	0,00	0,00	0,00	0,00	0,00	0,00	0,00	0,00	0,00
SECRETARIA MUNICIPAL DE MEIO AMBIENTE	100,00	22.749,45	0,00	14.818,45	8.031,00	0,00	1.000,00	0,00	1.000,00	0,00
RESERVA DE CONTINGÊNCIA	0,00	0,00	0,00	0,00	0,00	0,00	0,00	0,00	0,00	0,00
SECRETARIA DE OBRAS E URBANISMO	0,00	80.573,54	0,00	19.517,67	61.055,87	0,00	11.000,00	0,00	0,00	11.000,00
SECRETARIA DE ESPORTES E LAZER	0,00	17.493,48	0,00	15.575,08	1.918,40	0,00	12.063,00	0,00	0,00	12.063,00
LEGISLATIVO										
CAMARA MUNICIPAL DE VARZEA ALEGRE	0,00	0,00	0,00	0,00	0,00	0,00	0,00	0,00	0,00	0,00
RESTOS A PAGAR (INTRA-ORÇAMENTÁRIOS) (II)										
<b>TOTAL (III) = (I + II)</b>	<b>746.573,28</b>	<b>4.729.968,94</b>	<b>0,00</b>	<b>3.879.435,94</b>	<b>1.597.106,28</b>	<b>2.771.626,03</b>	<b>231.163,45</b>	<b>0,00</b>	<b>260.929,60</b>	<b>2.741.859,88</b>



Prefeitura Municipal de Várzea Alegre  
Relatório Resumido de Execução Orçamentária  
**Restos a Pagar por Poder e Órgão**  
Orçamento Fiscal e da Seguridade Social  
Período: Janeiro a Dezembro de 2015/Bimestre: Novembro e Dezembro

RREO - Anexo VII (LRF, Art. 52, inciso I, alíneas "a" e "b" do inciso II e §1º)



---

FRANCISCO VANDERLEI DE SOUSA FREIRE  
PREFEITO



---

FLAVIO SALVIANO LIMA  
Contador - CRC 011311/O-3



---

MARIA VIVIANE DE SOUSA ARARIPE  
CONTROLADORA



---

JOSÉ DAKSON DE AQUINO  
SECRETÁRIO DE FINANÇAS

Prefeitura Municipal de Várzea Alegre  
Relatório Resumido da Execução Orçamentária

**Demonstrativo das Receitas e Despesas com Manutenção e Desenvolvimento do Ensino - MDE**

Orçamentos Fiscal e da Seguridade Social

Período: Janeiro a Dezembro de 2015/Bimestre: Novembro e Dezembro

RREO - ANEXO VIII (LDB. art. 72)

R\$ 1,00

<b>RECEITAS DO ENSINO</b>					
RECEITA RESULTANTE DE IMPOSTOS (caput do art. 212 da Constituição)	PREVISÃO INICIAL	PREVISÃO ATUALIZADA	RECEITAS REALIZADAS		
			No Bimestre	Até o Bimestre	%
<b>1 - RECEITAS DE IMPOSTOS</b>	1.118.994,00	1.118.994,00	592.841,82	973.650,44	87,01
Imposto sobre a Propriedade Predial e Territorial Urbana	242.675,00	242.675,00	212.918,71	212.918,71	87,73
Imposto de Renda Retido nas Fontes sobre os Rendimentos do Trabalho	441.228,00	441.228,00	1.527,53	23.891,31	5,41
Imposto de Renda Retido nas Fontes sobre Outros Rendimentos	147.075,00	147.075,00	366.536,34	665.745,00	452,65
Imposto sobre Transmissão "Inter Vivos" de Bens Imóveis e de Direitos Reais sobre Im	28.016,00	28.016,00	6.337,22	18.503,64	66,04
Receita da Dívida Ativa do Imposto sobre a Propriedade Predial e Territorial Urbana - I	200.000,00	200.000,00	1.924,27	15.554,50	7,77
Receita da Dívida Ativa do Imposto sobre Serviços de Qualquer Natureza - ISS	10.000,00	10.000,00	0,00	24.477,45	244,77
Receita da Dívida Ativa de Outros Tributos - Principal	50.000,00	50.000,00	3.597,75	12.559,83	25,11
<b>2 - RECEITAS DE TRANSFERÊNCIAS CONSTITUCIONAIS LEGAIS</b>	25.347.005,00	25.347.005,00	4.559.026,17	26.998.338,14	106,51
Cota-Parte do Fundo de Participação dos Municípios - Cota Mensal	20.780.000,00	20.780.000,00	3.774.420,95	21.918.860,32	105,48
Cota-Parte do Imposto Sobre a Propriedade Territorial Rural	7.005,00	7.005,00	103,81	5.283,66	75,42
Transferência Financeira do ICMS - Desoneração - L.C. Nº 87/96	35.000,00	35.000,00	2.348,84	14.093,04	40,26
Cota-Parte do ICMS	3.850.000,00	3.850.000,00	747.865,79	4.176.315,34	108,47
Cota-Parte do IPVA	650.000,00	650.000,00	30.864,18	863.173,58	132,79
Cota-Parte do IPI - Municípios	25.000,00	25.000,00	3.422,60	20.612,20	82,44
<b>3 - TOTAL DAS RECEITAS DE IMPOSTOS (1 + 2)</b>	26.465.999,00	26.465.999,00	5.151.867,99	27.971.988,58	0,00
<b>RECEITAS ADICIONAIS PARA FINANCIAMENTO DO ENSINO</b>					
RECEITAS ADICIONAIS PARA FINANCIAMENTO DO ENSINO	PREVISÃO INICIAL	PREVISÃO ATUALIZADA	RECEITAS REALIZADAS		
			No Bimestre	Até o Bimestre	%
<b>4 - RECEITAS DA APLICAÇÃO FINANCEIRA DE OUTROS RECURSOS VINCULADOS A</b>	0,00	0,00	0,00	0,00	0,00
<b>5 - RECEITA DE TRANSFERÊNCIAS DO FNDE</b>	2.960.000,00	2.960.000,00	308.346,39	2.230.870,47	75,36
Transferências do Salário-Educação	770.000,00	770.000,00	142.478,25	998.435,37	129,66
Transferências Diretas do FNDE referentes ao Programa Dinheiro Direto na Escola - P	50.000,00	50.000,00	28.900,00	50.790,00	101,58
Transferências Diretas do FNDE referentes ao Programa Nacional de Alimentação Esc	990.000,00	990.000,00	103.113,20	805.918,80	81,40
Transferências Diretas do FNDE referentes ao Programa Nacional de Apoio ao Transp	450.000,00	450.000,00	33.854,94	303.702,30	67,48
Transf. do Progrma de Educação de Jovens e Adultos	700.000,00	700.000,00	0,00	72.024,00	10,28
<b>6 - RECEITA DE TRANSFERÊNCIA DE CONVÊNIOS</b>	0,00	0,00	0,00	0,00	0,00
<b>8 - OUTRAS RECEITAS PARA FINANCIAMENTO DO ENSINO</b>	0,00	0,00	0,00	0,00	0,00
<b>9 - TOTAL DAS RECEITAS PARA FINANCIAMENTO DO ENSINO (4 + 5 + 6 + 7 + 8)</b>	2.960.000,00	2.960.000,00	308.346,39	2.230.870,47	75,36
<b>FUNDEB</b>					
RECEITA RESULTANTE DE IMPOSTOS (caput do art. 212 da Constituição)	PREVISÃO INICIAL	PREVISÃO ATUALIZADA	RECEITAS REALIZADAS		
			No Bimestre	Até o Bimestre	%
<b>10 - RECEITAS DESTINADAS AO FUNDEB</b>	5.069.401,00	5.069.401,00	911.800,05	5.348.367,79	105,50
Dedução FUNDEB - <Cota-Parte do FPM>	4.156.000,00	4.156.000,00	754.884,15	4.332.494,64	104,24
Dedução FUNDEB - <Cota-Parte do ITR>	1.401,00	1.401,00	20,75	1.056,65	75,42
Dedução FUNDEB - <Cota-Parte ICMS L.C.>	7.000,00	7.000,00	469,76	2.818,57	40,26
Dedução FUNDEB - <Cota-Parte do ICMS>	770.000,00	770.000,00	149.568,35	835.246,37	108,47
Dedução FUNDEB - <Cota-Parte do IPVA>	130.000,00	130.000,00	6.172,55	172.629,06	132,79
Dedução FUNDEB - <Cota-Parte do IPI ->	5.000,00	5.000,00	684,49	4.122,50	82,45
<b>11 - RECEITAS RECEBIDAS PELO FUNDEB</b>	18.694.043,00	18.694.043,00	3.159.500,69	20.039.519,80	107,19
11.1 - Transferências de Recursos do FUNDEB	14.410.000,00	14.410.000,00	2.480.705,96	14.915.882,74	103,51
11.2 - Complementação da União ao FUNDEB	4.200.000,00	4.200.000,00	670.990,82	5.070.774,73	120,73
11.3 - Receita de Aplicação Financeira dos Recursos do FUNDEB	84.043,00	84.043,00	7.803,91	52.862,33	62,89
<b>12 - RESULTADOS DAS TRANFERÊNCIAS DO FUNDEB (11.1 - 10)</b>	9.340.599,00	9.340.599,00	1.568.905,91	9.567.514,95	102,42
Acréscimo Resultante das Transferência do FUNDEB					

Prefeitura Municipal de Várzea Alegre  
Relatório Resumido da Execução Orçamentária  
**Demonstrativo das Receitas e Despesas com Manutenção e Desenvolvimento do Ensino - MDE**  
Orçamentos Fiscal e da Seguridade Social  
Período: Janeiro a Dezembro de 2015/Bimestre: Novembro e Dezembro

RREO - ANEXO VIII (LDB. art. 72)

R\$ 1,00



---

FRANCISCO VANDERLEI DE SOUSA FREIRE  
PREFEITO



---

FLAVIO SALVIANO LIMA  
Contador - CRC 011311/O-3



---

MARIA VIVIANE DE SOUSA ARARIPE  
CONTROLADORA



---

JOSÉ DAKSON DE AQUINO  
SECRETÁRIO DE FINANÇAS

Prefeitura Municipal de Várzea Alegre  
Relatório Resumido da Execução Orçamentária

**Demonstrativo das Receitas e Despesas com Manutenção e Desenvolvimento do Ensino - MDE**

Orçamentos Fiscal e da Seguridade Social

Período: Janeiro a Dezembro de 2015/Bimestre: Novembro e Dezembro

RREO - ANEXO VIII (LDB. art. 72)

R\$ 1,00

DESPESAS DO FUNDEB	DOTAÇÃO INICIAL	DOTAÇÃO ATUALIZADA	DESPESAS LIQUIDADAS		
			No Bimestre	Até o Bimestre	%
13 - PAGAMENTO DOS PROFISSIONAIS DO MAGISTÉRIO	20.696.850,00	23.321.899,80	2.691.279,83	9.381.237,38	46,81
13.1 - Com Educação Infantil	754.000,00	2.328.446,50	259.262,41	1.524.282,05	65,46
13.2 - Com Ensino Fundamental	19.942.850,00	20.993.453,30	2.432.017,42	7.856.955,33	37,42
13.3 - Com Educação Básica	97.200,00	40.000,00	0,00	0,00	0,00
14 - OUTRAS DESPESAS	20.696.850,00	23.321.899,80	0,00	0,00	0,00
14.1 - Com Educação Infantil	754.000,00	2.328.446,50	39.918,72	39.918,72	1,71
14.2 - Com Ensino Fundamental	19.942.850,00	20.993.453,30	679.896,47	2.689.870,78	12,81
14.3 - Com Educação Básica	97.200,00	40.000,00	0,00	0,00	0,00
15 - TOTAL DAS DESPESAS DO FUNDEB (13 + 14)	41.588.100,00	46.723.799,60	3.411.095,02	12.111.026,88	25,92

DEDUÇÕES PARA FINS DE LIMITE DO FUNDEB PARA PAGAMENTO DOS PROFISSIONAIS DO MAGISTÉRIO	VALOR
16 - RESTOS A PAGAR INSCRITOS NO EXERCÍCIO SEM DISPONIBILIDADE FINANCEIRA DE RECURSOS DO FUNDEB	1.381.742,79
17 - DESPESAS CUSTEADAS COM O SUPERÁVIT FINANCEIRO DO EXERCÍCIO ANTERIOR DO FUNDEB	0,00
18 - TOTAL DAS DEDUÇÕES CONSIDERADAS PARA FINS DE LIMITE DO FUNDEB (16 + 17)	1.381.742,79
19 - MÍNIMO DE 60% NA REMUNERAÇÃO DO MAGISTÉRIO COM EDUCAÇÃO INFANTIL E ENSINO FUNDAMENTAL (13 / 11) x 100) %	46,81

CONTROLE DA UTILIZAÇÃO DE RECURSOS NO EXERCÍCIO SUBSEQUENTE	VALOR
20 - RECURSOS RECEBIDOS DO FUNDEB EM [EXERCICIO_ANTERIOR] QUE NÃO FORAM UTILIZADOS	0,00
21 - DESPESAS CUSTEADAS COM O SALDO DO ITEM 20 ATÉ O 1º TRIMESTRE DE [EXERCICIO]	0,00

**MANUTENÇÃO E DESENVOLVIMENTO DO ENSINO - DESPESAS CUSTEADAS COM A RECEITA RESULTANTE DE IMPOSTOS E RECURSOS DO FUNDEB**

RECEITAS COM AÇÕES TÍPICAS DE MDE	PREVISÃO INICIAL	PREVISÃO ATUALIZADA	RECEITAS REALIZADAS		
			No Bimestre	Até o Bimestre	%
22 - IMPOSTOS E TRANSFERÊNCIAS DESTINADAS À MDE (25% de 3)	6.616.499,75	6.616.499,75	1.287.966,99	6.992.997,14	105,69

DESPESAS COM AÇÕES TÍPICAS DE MDE	DOTAÇÃO INICIAL	DOTAÇÃO ATUALIZADA	DESPESAS LIQUIDADAS		
			No Bimestre	Até o Bimestre	%
23 - EDUCAÇÃO INFANTIL	754.000,00	2.328.446,50	315.327,64	2.195.223,28	94,27
24 - ENSINO FUNDAMENTAL	19.942.850,00	20.993.453,30	3.758.882,84	20.161.000,90	96,03
25 - ENSINO MÉDIO	46.000,00	0,00	0,00	0,00	0,00
26 - ENSINO SUPERIOR	0,00	0,00	0,00	0,00	0,00
27 - ENSINO PROFISSIONAL NÃO INTEGRADO AO ENSINO REGULAR	0,00	0,00	0,00	0,00	0,00
28 - OUTRAS	4.922.622,00	3.679.240,50	638.064,81	3.629.321,31	98,64
29 - TOTAL DAS DESPESAS COM AÇÕES TÍPICAS DE MDE (23 + 24 + 25 + 26 + 27 + 28)	25.665.472,00	27.001.140,30	4.712.275,29	25.985.545,49	96,23

DEDUÇÕES CONSIDERADAS PARA FINS DE LIMITE CONSTITUCIONAL	VALOR
30 - RESULTADO LÍQUIDO DAS TRANSFERÊNCIAS DO FUNDEB = (12)	9.567.514,95
31 - DESPESAS CUSTEADAS COM A COMPLEMENTAÇÃO DO FUNDEB NO EXERCÍCIO	5.070.774,73
32 - RECEITA DE APLICAÇÃO FINANCEIRA DOS RECURSOS DO FUNDEB ATÉ O BIMESTRE = (50 h)	52.862,33
33 - DESPESAS CUSTEADAS COM O SUPERÁVITE FINANCEIRO, DO EXERCÍCIO ANTERIOR, DO FUNDEB	0,00
34 - DESPESAS CUSTEADAS COM O SUPERÁVIT FINANCEIRO, DO EXERCÍCIO ANTERIOR, DE OUTROS RECURSOS DE IMPOSTOS	0,00
35 - RESTOS A PAGAR INSCRITOS NO EXERCÍCIO ANTERIOR SEM DISPONIBILIDADE FINANCEIRA DE RECURSOS DE IMPOSTOS VINCULADOS AO	0,00
36 - CANCELAMENTO, NO EXERCÍCIO, DE RESTOS A PAGAR INSCRITOS COM DISPONIBILIDADE FINANCEIRA DE RECURSOS DE IMPOSTOS VINCI	0,00
37 - TOTAL DAS DEDUÇÕES CONSIDERADAS PARA FINS DE LIMITE CONSTITUCIONAL (30 + 31 + 32 + 33 + 34 + 35 + 36)	14.691.152,01
38 - TOTAL DAS DESPESAS PARA FINS DE LIMITE (29 - 37)	11.294.393,48
39 - MÍNIMO DE 25% DAS RECEITAS RESULTANTE DE IMPOSTOS EM MDE ((38 / 3) * 100)	40,37

**OUTRAS INFORMAÇÕES PARA CONTROLE**

OUTRAS DESPESAS CUSTEADAS COM RECEITAS ADICIONAIS PARA FINANCIAMENTO DO ENSINO	DOTAÇÃO INICIAL	DOTAÇÃO ATUALIZADA	DESPESAS LIQUIDADAS		
			No Bimestre	Até o Bimestre	%

Prefeitura Municipal de Várzea Alegre  
Relatório Resumido da Execução Orçamentária  
**Demonstrativo das Receitas e Despesas com Manutenção e Desenvolvimento do Ensino - MDE**  
Orçamentos Fiscal e da Seguridade Social  
Período: Janeiro a Dezembro de 2015/Bimestre: Novembro e Dezembro

RREO - ANEXO VIII (LDB. art. 72)

R\$ 1,00

<b>OUTRAS INFORMAÇÕES PARA CONTROLE</b>					
OUTRAS DESPESAS CUSTEADAS COM RECEITAS ADICIONAIS PARA FINANCIAMENTO DO ENSINO	DOTAÇÃO INICIAL	DOTAÇÃO ATUALIZADA	DESPESAS LIQUIDADAS		
			No Bimestre	Até o Bimestre	%
40 - DESPESAS CUSTEADAS COM A APLICAÇÃO FINANCEIRA DE OUTROS RECURSOS	0,00	0,00	0,00	0,00	0,00
41 - DESPESAS CUSTEADAS COM A CONTRIBUIÇÃO SOCIAL DO SALÁRIO-EDUCAÇÃO	0,00	0,00	0,00	0,00	0,00
42 - DESPESAS CUSTEADAS COM A OPERAÇÕES DE CRÉDITO	0,00	0,00	0,00	0,00	0,00
43 - DESPESAS CUSTEADAS COM OUTRAS RECEITAS PARA FINANCIAMENTO DO ENSINO	0,00	0,00	0,00	0,00	0,00
44 - TOTAL DAS OUTRAS DESPESAS CUSTEADAS COM RECEITAS ADICIONAIS PARA FINANCIAMENTO DO ENSINO	0,00	0,00	0,00	0,00	0,00
45 - TOTAL GERAL DAS DESPESAS (29 + 44)	0,00	0,00	0,00	0,00	0,00
<b>RESTOS A PAGAR INSCRITOS COM DISPONIBILIDADE FINANCEIRA DE RECURSOS DE IMPOSTOS VINCULADOS AO ENSINO</b>	<b>SALDO ATÉ O BIMESTRE</b>		<b>CANCELADOS EM 2015 (g)</b>		
46 - RESTOS A PAGAR DE DESPESAS COM FUNDEB	0,00		0,00		
<b>FLUXO FINANCEIRO DOS RECURSOS</b>			<b>VALOR</b>		
			<b>FUNDEB (h)</b>	<b>FUNDEF</b>	
47 - SALDO FINANCEIRO EM 31 DE DEZEMBRO DE [EXERCICIO_ANTERIOR]			0,00	0,00	
48 - ( + ) INGRESSO DE RECURSOS ATÉ O BIMESTRE			0,00	0,00	
49 - ( - ) PAGAMENTOS EFETUADOS ATÉ O BIMESTRE			0,00	0,00	
50 - ( + ) RECEITA DE APLICAÇÃO FINANCEIRA DOS RECURSOS ATÉ O BIMESTRE			52.862,33	0,00	
51 - ( = ) SALDO FINANCEIRO NO EXERCÍCIO ATUAL			52.862,33	0,00	
52 - SALDO ATUAL DAS CONTAS BANCÁRIAS DE VINCULAÇÃO AO FUNDEB 60% e 40% (((47 + 48) - 49) + 50)			52.862,33	0,00	




FRANCISCO VANDERLEI DE SOUSA FREIRE  
PREFEITO



FLAVIO SALVIANO LIMA  
Contador - CRC 011311/O-3



MARIA VIVIANE DE SOUSA ARARIPE  
CONTROLADORA



JOSÉ DAKSON DE AQUINO  
SECRETÁRIO DE FINANÇAS

Prefeitura Municipal de Várzea Alegre  
 Relatório Resumido de Execução Orçamentária  
**Demonstrativo das Receitas de Operações de Crédito e Despesas de Capital**  
 Orçamento Fiscal e da Seguridade Social  
 Período: Janeiro a Dezembro de 2015/Bimestre: Novembro e Dezembro

RREO - Anexo IX (LRF, Art. 52, inciso I, alíneas "a" e "b" do inciso II e §1º)

R\$ 1,00

<b>RECEITAS</b>	PREVISÃO ATUALIZADA (a)	RECEITAS REALIZADAS Até o Bimestre (b)		SALDO NÃO REALIZADO (c) = (a - b)
RECEITAS DE OPERAÇÕES DE CRÉDITO (I)	400.000,00	0,00		400.000,00
<b>DESPESAS</b>	DOTAÇÃO ATUALIZADA (d)	DESPESAS EXECUTADAS Até o Bimestre		SALDO NÃO EXECUTADO (g) = (d - (e + f))
		LIQUIDADAS (e)	INSCRITAS EM RESTOS A PAGAR NÃO PROCESSADOS (f)	
DESPESAS DE CAPITAL	8.486.342,70	4.924.911,08	125.000,00	3.436.431,62
DESPESAS DE CAPITAL LÍQUIDA (II)	8.486.342,70	4.924.911,08	125.000,00	3.436.431,62
<b>RESULTADO PARA APURAÇÃO DA REGRA DE OURO (III) = (I - II)</b>	<b>-8.086.342,70</b>	<b>-5.049.911,08</b>		<b>-3.036.431,62</b>




FRANCISCO VANDERLEI DE SOUSA FREIRE  
PREFEITO



FLAVIO SALVIANO LIMA  
Contador - CRC 011311/O-3



MARIA VIVIANE DE SOUSA ARARIPE  
CONTROLADORA



JOSÉ DAKSON DE AQUINO  
SECRETÁRIO DE FINANÇAS

Prefeitura Municipal de Várzea Alegre  
Relatório Resumido da Execução Orçamentária  
**Demonstrativo da Projeção do Regime Próprio de Previdência dos Servidores**  
Orçamentos da Seguridade Social  
Período: Janeiro a Dezembro de 2015/Bimestre: Novembro e Dezembro

RREO - ANEXO X (LRF, art. 53, § 1º, inciso II)

R\$ 1,00

EXERCÍCIO	RECEITAS PREVIDENCIÁRIAS (a)	DESPESAS PREVIDENCIÁRIAS (a)	RESULTADO PREVIDENCIÁRIO (c) = (a - b)	SALDO FINANCEIRO DO EXERCÍCIO (d) = ("d" exercício anterior) + (c)
	0,00	0,00	0,00	0,00




FRANCISCO VANDERLEI DE SOUSA FREIRE  
PREFEITO



FLAVIO SALVIANO LIMA  
Contador - CRC 011311/O-3



MARIA VIVIANE DE SOUSA ARARIPE  
CONTROLADORA



JOSÉ DAKSON DE AQUINO  
SECRETÁRIO DE FINANÇAS

Prefeitura Municipal de Várzea Alegre  
 Relatório Resumido de Execução Orçamentária  
**Demonstrativo das Receita de Alienação de Ativos e Aplicação dos Recursos**  
 Orçamento Fiscal e da Seguridade Social  
 Período: Janeiro a Dezembro de 2015/Bimestre: Novembro e Dezembro

RREO - Anexo XI (LRF, Art. 52, inciso I, alíneas "a" e "b" do inciso II e §1º)

R\$ 1,00

<b>RECEITAS</b>	PREVISÃO ATUALIZADA (a)	RECEITAS REALIZADAS Até o Bimestre (b)		SALDO NÃO REALIZADO (c) = (a - b)
RECEITAS DE CAPITAL - ALIENAÇÃO DE ATIVOS (I)				
Alienação de Outros Bens Móveis	50.000,00		0,00	50.000,00
Alienação de Outros Bens Imóveis	25.000,00		0,00	25.000,00
<b>DESPESAS</b>	DOTAÇÃO ATUALIZADA (d)	DESPESAS EXECUTADAS Até o Bimestre		SALDO NÃO EXECUTADO (g) = (d - (e + f))
		LIQUIDADAS (e)	INSCRITAS EM RESTOS A PAGAR NÃO PROCESSADOS (f)	
APLICAÇÃO DOS RECURSOS DA ALIENAÇÃO DE ATIVOS (II)				
DESPESA DE CAPITAL				
Investimentos	11.259.355,00	0,00	0,00	11.259.355,00
Amortização da Dívida	1.150.328,50	0,00	0,00	1.150.328,50
DESPESAS CORRENTES DOS REGIMES DE PREVIDÊNCIA				
Regime Geral da Previdência Social	0,00	0,00	0,00	0,00
Regime Próprio de Previdência dos Servidores	0,00	0,00	0,00	0,00
<b>SALDO FINANCEIRO A APLICAR</b>	2014 (h)	2015 (i) = (Ib - (IIe + II f))		SALDO ATUAL (j) = (IIIh + IIIi)
VALOR (III)	0,00		0,00	0,00

Fonte:



FRANCISCO VANDERLEI DE SOUSA FREIRE  
PREFEITO



FLAVIO SALVIANO LIMA  
Contador - CRC 011311/O-3



MARIA VIVIANE DE SOUSA ARARIPE  
CONTROLADORA



JOSÉ DAKSON DE AQUINO  
SECRETÁRIO DE FINANÇAS



Prefeitura Municipal de Várzea Alegre  
Relatório Resumido da Execução Orçamentária  
**Demonstrativo da Receita e Despesa com Ações de Serviços Públicos de Saúde**  
Orçamentos Fiscal e da Seguridade Social  
Período: Janeiro a Dezembro de 2015/Bimestre: Novembro e Dezembro

RREO - ANEXO XII (ADCT. art. 77)

R\$ 1,00

RECEITAS	PREVISÃO INICIAL	PREVISÃO ATUALIZADA	RECEITAS REALIZADAS	
			Até o Bimestre	%
RECEITA DE IMPOSTOS	1.130.994,00	1.130.994,00	973.650,44	86,08
Imposto sobre a Propriedade Predial e Territorial Urbana	242.675,00	242.675,00	212.918,71	87,73
Imposto de Renda Retido nas Fontes sobre os Rendimentos do Trabalho	441.228,00	441.228,00	23.891,31	5,41
Imposto de Renda Retido nas Fontes sobre Outros Rendimentos	147.075,00	147.075,00	665.745,00	452,65
Imposto sobre Transmissão "Inter Vivos" de Bens Imóveis e de Direitos Reais sobre Im	28.016,00	28.016,00	18.503,64	66,04
Receita da Dívida Ativa do Imposto sobre a Propriedade Predial e Territorial Urbana – I	200.000,00	200.000,00	15.554,50	7,77
Receita da Dívida Ativa do Imposto sobre Serviços de Qualquer Natureza – ISS	10.000,00	10.000,00	24.477,45	244,77
Receita da Dívida Ativa de Outros Tributos – Principal	50.000,00	50.000,00	12.559,83	25,11
RECEITAS DE TRANSFERÊNCIAS CONSTITUCIONAIS LEGAIS	25.347.005,00	25.347.005,00	26.998.338,14	106,51
Cota-Parte do Fundo de Participação dos Municípios - Cota Mensal	20.780.000,00	20.780.000,00	21.918.860,32	105,48
Cota-Parte do Imposto Sobre a Propriedade Territorial Rural	7.005,00	7.005,00	5.283,66	75,42
Transferência Financeira do ICMS – Desoneração – L.C. Nº 87/96	35.000,00	35.000,00	14.093,04	40,26
Cota-Parte do ICMS	3.850.000,00	3.850.000,00	4.176.315,34	108,47
Cota-Parte do IPVA	650.000,00	650.000,00	863.173,58	132,79
Cota-Parte do IPI – Municípios	25.000,00	25.000,00	20.612,20	82,44
TOTAL	26.465.999,00	26.465.999,00	27.971.988,58	105,69

DESPESAS CORRENTES (Por Grupo de Natureza da Despesa)	DOTAÇÃO INICIAL	DOTAÇÃO ATUALIZADA	DESPESAS LIQUIDADAS	
			Até o Bimestre	%
DESPESAS CORRENTES	15.280.280,00	18.321.390,75	17.733.445,23	96,79
Pessoal e Encargos Sociais	7.236.500,00	8.069.852,45	7.569.480,48	93,79
Juros e Encargos da Dívida	15.000,00	0,00	0,00	0,00
Outras Despesas Correntes	8.028.780,00	10.251.538,30	10.163.964,75	99,14
DESPESAS DE CAPITAL	1.328.780,00	1.060.151,00	1.060.150,08	99,99
Investimentos	861.000,00	1.059.882,00	1.059.881,26	99,99
Inversões Financeiras	0,00	0,00	0,00	0,00
Amortização da Dívida	467.780,00	269,00	268,82	99,93
TOTAL (IV)	16.609.060,00	19.381.541,75	18.793.595,31	0,00

DESPESAS PRÓPRIAS COM AÇÕES E SERVIÇOS PÚBLICOS DE SAÚDE	DOTAÇÃO INICIAL	DOTAÇÃO ATUALIZADA	DESPESAS LIQUIDADAS	
			Até o Bimestre	%
DESPESAS COM SAÚDE (V) = (IV)	16.609.060,00	19.381.541,75	18.793.595,31	96,96
(-) DESPESAS COM INATIVOS E PENSIONISTAS	10.000,00	10.000,00	0,00	0,00
(-) DESPESAS CUSTEADAS COM OUTROS RECURSOS DESTINADOS À SAÚDE	8.421.529,62	8.421.529,62	8.421.529,62	100,00
Recursos de Transferências do Sistema Único de Saúde	0,00	0,00	0,00	0,00
Recursos de Operações de Crédito	0,00	0,00	0,00	0,00
Outros Recursos	0,00	0,00	0,00	0,00
(-) RESTOS A PAGAR INSCRITOS NO EXERCÍCIO SEM DISPONIBILIDADE FINANCEIR	0,00	0,00	0,00	0,00
TOTAL DAS DESPESAS PRÓPRIAS COM AÇÕES E SERVIÇOS PÚBLICOS DE SAÚDE	8.177.530,38	10.950.012,13	10.372.065,69	94,72

CONTROLE DE RESTOS A PAGAR VINCULADOS À SAÚDE INSCRITOS EM EXERCÍCIOS ANTERIORES	RESTOS A PAGAR INSCRITOS COM DISPONIBILIDADE FINANCEIRA DE RECURSOS PRÓPRIOS VINCULADOS	
	Inscritos em Exercícios Anteriores	Cancelado em 2015 (f)
RESTOS A PAGAR DE DESPESAS PRÓPRIAS COM AÇÕES E SERVIÇOS PÚBLICOS DE SAÚDE (VII)	0,00	0,00

PARTICIPAÇÃO DAS DESPESAS COM AÇÕES E SERVIÇOS PÚBLICOS DE SAÚDE NA RECEITA DE IMPOSTOS LÍQUIDA E TRANSFERÊNCIAS CONSTITUCIONAIS LEGAIS - LIMITE CONSTITUCIONAL <=> ((VI - VII f) / 1)	37,08
--	-------

DESPESAS COM SAÚDE (Por Subfunção)	DOTAÇÃO INICIAL	DOTAÇÃO ATUALIZADA	DESPESAS LIQUIDADAS	
			Até o Bimestre	%

Prefeitura Municipal de Várzea Alegre  
 Relatório Resumido da Execução Orçamentária  
**Demonstrativo da Receita e Despesa com Ações de Serviços Públicos de Saúde**  
 Orçamentos Fiscal e da Seguridade Social  
 Período: Janeiro a Dezembro de 2015/Bimestre: Novembro e Dezembro

RREO - ANEXO XII (ADCT. art. 77)

R\$ 1,00

<b>DESPESAS COM SAÚDE</b> (Por Subfunção)	DOTAÇÃO INICIAL	DOTAÇÃO ATUALIZADA	DESPESAS LIQUIDADAS	
			Até o Bimestre	%
Administração Geral	5.677.500,00	5.376.787,00	5.109.847,35	95,03
Atenção Básica	5.816.080,00	5.228.321,25	5.038.961,41	96,37
Assistência Hospitalar e Ambulatorial	3.557.500,00	8.069.810,50	7.982.901,52	98,92
Suporte Profilático e Terapêutico	295.000,00	143.676,50	143.675,61	99,99
Vigilância Sanitária	536.200,00	562.677,50	517.940,60	92,04
Serviço da Dívida Interna	482.780,00	269,00	268,82	99,93
Outras Transferências	244.000,00	0,00	0,00	0,00
<b>TOTAL</b>	<b>16.609.060,00</b>	<b>19.381.541,75</b>	<b>18.793.595,31</b>	<b>96,96</b>



FRANCISCO VANDERLEI DE SOUSA FREIRE  
PREFEITO



FLAVIO SALVIANO LIMA  
Contador - CRC 011311/O-3



MARIA VIVIANE DE SOUSA ARARIPE  
CONTROLADORA



JOSÉ DAKSON DE AQUINO  
SECRETÁRIO DE FINANÇAS

Prefeitura Municipal de Várzea Alegre  
Relatório Resumido da Execução Orçamentária  
Demonstrativo das Parcerias Público-Privadas

Orçamentos Fiscal e da Seguridade Social

Período: Janeiro a Dezembro de 2015/Bimestre: Novembro e Dezembro

RREO - ANEXO XIII (Lei nº 11.079, de 30.12.2004, arts. 22, 25 e 28)

R\$ 1,00

ESPECIFICAÇÃO	SALDO TOTAL EM 31 DE DEZEMBRO DO EXERCÍCIO ANTERIOR (a)	REGISTROS EFETUADOS EM 2015		SALDO TOTAL
		No Bimestre	Até o Bimestre (b)	
TOTAL DE ATIVOS	0,00	0,00	0,00	0,00
Direitos Futuros	0,00	0,00	0,00	0,00
Ativos Contabilizados na SPE	0,00	0,00	0,00	0,00
Contrapartida parameter Provisões de PPP	0,00	0,00	0,00	0,00
TOTAL DE PASSIVOS (I)	0,00	0,00	0,00	0,00
Obrigações Não Relacionadas a Serviços	0,00	0,00	0,00	0,00
Contrapartida para Ativos da SPE	0,00	0,00	0,00	0,00
Provisões de PPP	0,00	0,00	0,00	0,00
GARANTIAS DE PPP (II)	0,00	0,00	0,00	0,00
SALDO LÍQUIDO DE PASSIVOS DE PPP (III) = (I - II)	0,00	0,00	0,00	0,00
PASSIVOS CONTINGENTES	0,00	0,00	0,00	0,00
Contraprestações Futuras	0,00	0,00	0,00	0,00
Riscos Não Provisionados	0,00	0,00	0,00	0,00
Outros Passivos Contingentes	0,00	0,00	0,00	0,00
ATIVOS CONTINGENTES	0,00	0,00	0,00	0,00
Serviços Futuros	0,00	0,00	0,00	0,00
Outros Ativos Contingentes	0,00	0,00	0,00	0,00

DESPESAS DE PPP	EXERCÍCIO ANTERIOR	EXERCÍCIO CORRENTE (EC)	<EC+1>	<EC+2>	<EC+3>	<EC+4>	<EC+5>	<EC+6>	<EC+7>	<EC+8>	<EC+9>
Do Ente Federado	0,00	0,00	0,00	0,00	0,00	0,00	0,00	0,00	0,00	0,00	0,00
Das Estatais Não-Dependentes	0,00	0,00	0,00	0,00	0,00	0,00	0,00	0,00	0,00	0,00	0,00
TOTAL DAS DESPESAS	0,00	0,00	0,00	0,00	0,00	0,00	0,00	0,00	0,00	0,00	0,00
RECEITA CORRENTE LÍQUIDA (RCL)	0,00	0,00	0,00	0,00	0,00	0,00	0,00	0,00	0,00	0,00	0,00
TOTAL DAS DESPESAS / RCL (%)	0,00	0,00	0,00	0,00	0,00	0,00	0,00	0,00	0,00	0,00	0,00
Nota:											



FRANCISCO VANDERLEI DE SOUSA FREIRE  
PREFEITO



FLAVIO SALVIANO LIMA  
Contador - CRC 011311/O-3



MARIA VIVIANE DE SOUSA ARARIPE  
CONTROLADORA



JOSÉ DAKSON DE AQUINO  
SECRETÁRIO DE FINANÇAS

Prefeitura Municipal de Várzea Alegre  
Relatório Resumido de Execução Orçamentária  
**Demonstrativo Simplificado do Relatório Resumido da Execução Orçamentária**  
Orçamento Fiscal e da Seguridade Social  
Período: Janeiro a Dezembro de 2015/Bimestre: Novembro e Dezembro

RREO - Anexo XIV (LRF, Art. 52, inciso I, alíneas "a" e "b" do inciso II e §1º)

R\$ 1,00

<b>BALANÇO ORÇAMENTÁRIO</b>	No Bimestre		Até o Bimestre	
<b>RECEITAS</b>				
PREVISÃO INICIAL	70.961.023,00		70.961.023,00	
PREVISÃO ATUALIZADA	70.961.023,00		70.961.023,00	
RECEITAS REALIZADAS	11.798.046,79		63.720.600,04	
DÉFICIT ORÇAMENTÁRIO	0,00		0,00	
SALDOS DE EXERCÍCIOS ANTERIORES	0,00		0,00	
<b>DESPESAS</b>				
DOTAÇÃO INICIAL	70.961.023,00		70.961.023,00	
CRÉDITOS ADICIONAIS	0,00		0,00	
DOTAÇÃO ATUALIZADA	70.961.023,00		70.961.023,00	
DESPESA EMPENHADA	5.712.234,99		61.848.264,38	
DESPESA LIQUIDADADA	10.927.839,12		61.443.693,83	
SUPERÁVIT ORÇAMENTÁRIO	2.276.906,21		2.276.906,21	
<b>DESPESA POR FUNÇÃO/SUBFUNÇÃO</b>	No Bimestre		Até o Bimestre	
DESPESAS EMPENHADAS	5.712.234,99		61.848.264,38	
DESPESAS LIQUIDADADAS	10.927.839,12		61.443.693,83	
<b>RECEITA CORRENTE LÍQUIDA - RCL</b>	Até o Bimestre			
RECEITA CORRENTE LÍQUIDA	60.658.197,93			
<b>RECEITAS E DESPESAS DOS REGIMES DE PREVIDÊNCIA</b>	No Bimestre		Até o Bimestre	
<b>Regime Geral de Previdência Social</b>				
RECEITAS PREVIDENCIÁRIAS REALIZADAS GERAL	0,00		0,00	
DESPESAS PREVIDENCIÁRIAS LIQUIDADAS GERAL	0,00		0,00	
RESULTADO PREVIDENCIÁRIO GERAL	0,00		0,00	
<b>Regime Próprio de Previdência dos Servidores</b>				
RECEITAS PREVIDENCIÁRIAS REALIZADAS RPPS	0,00		0,00	
DESPESAS PREVIDENCIÁRIAS LIQUIDADAS RPPS	0,00		0,00	
RESULTADO PREVIDENCIÁRIO RPPS	0,00		0,00	
<b>RESULTADOS NOMINAL E PRIMÁRIO</b>	Meta Fixada no AMF da LDO (a)	Resultado Apurado Até o Bimestre (b)	% em Relação à Meta (b/a)	
RESULTADO NOMINAL	0,00	-2.123.906,35	0,00	
RESULTADO PRIMÁRIO	0,00	2.237.918,78	0,00	
<b>RESTOS A PAGAR POR PODER E MINISTÉRIO PÚBLICO</b>	Inscrição	Cancelamento Até o Bimestre	Pagamento Até o Bimestre	Saldo a Pagar
<b>RESTOS A PAGAR PROCESSADOS</b>				
Poder Executivo	4.729.968,94	0,00	3.879.435,94	1.597.106,28
Poder Legislativo	0,00	0,00	0,00	0,00
<b>RESTOS A PAGAR NÃO PROCESSADOS</b>				
Poder Executivo	231.163,45	0,00	260.929,60	2.741.859,88
Poder Legislativo	0,00	0,00	0,00	0,00
<b>TOTAL</b>	4.961.132,39	0,00	4.140.365,54	4.338.966,16
<b>DESPESAS COM AÇÕES TÍPICAS DE MDE</b>	Valor Apurado Até o Bimestre	Limites Constitucionais Anuais		
		% Mínimo a Aplicar no Exercício	% Aplicado Até o Bimestre	
Mínimo Anual de <18% / 25%> das Receitas de Impostos em	11.294.393,48	25,00	40,37	
Mínimo Anual de 60% do FUNDEB na Remuneração do	9.381.237,38	60,00	46,81	

Prefeitura Municipal de Várzea Alegre  
Relatório Resumido de Execução Orçamentária  
**Demonstrativo Simplificado do Relatório Resumido da Execução Orçamentária**  
Orçamento Fiscal e da Seguridade Social  
Período: Janeiro a Dezembro de 2015/Bimestre: Novembro e Dezembro

RREO - Anexo XIV (LRF Art. 52 inciso I alíneas "a" e "b" do inciso II e §1º)

R\$ 1,00

<b>RECEITAS DE OPERAÇÕES DE CRÉDITO E DESPESAS DE CAPITAL</b>	Valor Apurado Até o Bimestre	Saldo Não Realizado	
Receitas de Operações de Crédito	0,00	400.000,00	
Despesa de Capital Líquida	4.924.911,08	3.436.431,62	
<b>RECEITA DE ALIENAÇÃO DE ATIVOS E APLICAÇÃO DOS RECURSOS</b>	Valor Apurado Até o Bimestre	Saldo a Realizar	
Receita de Capital Resultante da Alienação de Ativos	0,00	75.000,00	
Aplicação dos Recursos da Alienação de Ativos	0,00	0,00	
<b>DESPESAS COM AÇÕES E SERVIÇOS PÚBLICOS DE SAÚDE</b>	Valor Apurado Até o Bimestre	Limite Constitucional Anual	
		% Mínimo a Aplicar no Exercício	% Aplicado Até o Bimestre
Despesas Próprias com Ações e Serviços Públicos de Saúde	10.372.065,69	15,00	37,08



FRANCISCO VANDERLEI DE SOUSA FREIRE  
PREFEITO



FLAVIO SALVIANO LIMA  
Contador - CRC 011311/O-3



MARIA VIVIANE DE SOUSA ARARIPE  
CONTROLADORA



JOSÉ DAKSON DE AQUINO  
SECRETÁRIO DE FINANÇAS