

Prefeitura Municipal de Várzea Alegre  
Relatório Resumido de Execução Orçamentária

**Balanco Orçamentário**

Orçamento Fiscal e da Seguridade Social

Período: Janeiro a Junho de 2016/Bimestre: Maio e Junho

RREO - Anexo 1 (LRF, Art. 52, inciso I, alíneas "a" e "b" do inciso II e §1º)

Em reais

Receitas Orçamentárias	Previsão Inicial	Previsão Atualizada (a)	Receitas Realizadas				Saldo (a-c)
			No Bimestre (b)	% (b/a)	Até Bimestre (c)	% (c/a)	
Receitas Orçamentárias							
Receitas (Exceto Intra-Orçamentárias) (I)	79.579.688,00	79.579.688,00	10.761.746,39	13,52	32.014.812,45	40,23	47.564.875,55
Receitas Correntes	76.198.997,00	76.198.997,00	10.761.746,39	14,12	31.797.712,45	41,73	44.401.284,55
Receita Tributária	1.717.077,00	1.717.077,00	171.180,29	9,97	586.695,49	34,17	1.130.381,51
Impostos	1.489.320,00	1.489.320,00	168.905,93	11,34	514.737,34	34,56	974.582,66
Taxas	204.729,00	204.729,00	2.274,36	1,11	71.958,15	35,15	132.770,85
Contribuição de Melhoria	23.028,00	23.028,00	0,00	0,00	0,00	0,00	23.028,00
Receitas de Contribuições	880.000,00	880.000,00	90.244,55	10,26	272.408,31	30,96	607.591,69
Contribuição para o Custeio do Serviço de	880.000,00	880.000,00	90.244,55	10,26	272.408,31	30,96	607.591,69
Receita Patrimonial	401.798,00	401.798,00	44.000,37	10,95	129.474,79	32,22	272.323,21
Receitas Imobiliárias	40.971,00	40.971,00	0,00	0,00	0,00	0,00	40.971,00
Receitas de Valores Mobiliários	352.236,00	352.236,00	44.000,37	12,49	129.474,79	36,76	222.761,21
Outras Receitas Patrimoniais	8.591,00	8.591,00	0,00	0,00	0,00	0,00	8.591,00
Receita de Serviços	385.671,00	385.671,00	0,00	0,00	0,00	0,00	385.671,00
Transferências Correntes	71.777.451,00	71.777.451,00	10.425.823,75	14,53	30.703.874,09	42,78	41.073.576,91
Transferências Intergovernamentais	69.096.850,00	69.096.850,00	9.312.371,22	13,48	27.058.119,99	39,16	42.038.730,01
Transferências de Convênios	2.680.601,00	2.680.601,00	1.113.452,53	41,54	3.645.754,10	136,01	-965.153,10
Outras Receitas Correntes	1.037.000,00	1.037.000,00	30.497,43	2,94	105.259,77	10,15	931.740,23
Multas e Juros de Mora	112.000,00	112.000,00	7.437,34	6,64	19.679,52	17,57	92.320,48
Indenizações e Restituições	65.000,00	65.000,00	140,05	0,22	1.055,11	1,62	63.944,89
Receita da Dívida Ativa	560.000,00	560.000,00	10.137,43	1,81	41.689,10	7,44	518.310,90
Receitas Diversas	300.000,00	300.000,00	12.782,61	4,26	42.836,04	14,28	257.163,96
Receitas de Capital	3.380.691,00	3.380.691,00	0,00	0,00	217.100,00	6,42	3.163.591,00
Operações de Crédito	400.000,00	400.000,00	0,00	0,00	0,00	0,00	400.000,00
Operações de Crédito Internas	400.000,00	400.000,00	0,00	0,00	0,00	0,00	400.000,00
Alienação de Bens	75.000,00	75.000,00	0,00	0,00	0,00	0,00	75.000,00
Alienação de Bens Móveis	50.000,00	50.000,00	0,00	0,00	0,00	0,00	50.000,00
Alienação de Bens Imóveis	25.000,00	25.000,00	0,00	0,00	0,00	0,00	25.000,00
Transferências de Capital	2.855.691,00	2.855.691,00	0,00	0,00	217.100,00	7,60	2.638.591,00
Transferências de Convênios	2.855.691,00	2.855.691,00	0,00	0,00	217.100,00	7,60	2.638.591,00
Outras Receitas de Capital	50.000,00	50.000,00	0,00	0,00	0,00	0,00	50.000,00
Outras Receitas	50.000,00	50.000,00	0,00	0,00	0,00	0,00	50.000,00

Prefeitura Municipal de Várzea Alegre  
Relatório Resumido de Execução Orçamentária

**Balanco Orçamentário**

Orçamento Fiscal e da Seguridade Social

Período: Janeiro a Junho de 2016/Bimestre: Maio e Junho

RREO - Anexo 1 (LRF, Art. 52, inciso I, alíneas "a" e "b" do inciso II e §1º)

Em reais

Receitas Orçamentárias	Previsão Inicial	Previsão Atualizada (a)	Receitas Realizadas				Saldo (a-c)
			No Bimestre (b)	% (b/a)	Até Bimestre (c)	% (c/a)	
Receitas (Intra-Orçamentárias) (II)	0,00	0,00	0,00	0,00	0,00	0,00	0,00
SubTotal das Receitas (III) = (I + II)	79.579.688,00	79.579.688,00	10.761.746,39	13,52	32.014.812,45	40,23	47.564.875,55
Operações de Crédito/Refinanciamento (IV)							
SubTotal com Refinanciamento (V) = (III + IV)	79.579.688,00	79.579.688,00	10.761.746,39	13,52	32.014.812,45	40,23	47.564.875,55
Déficit (VI)					0,00		
Total (VII) = (V + VI)	79.579.688,00	79.579.688,00	10.761.746,39		32.014.812,45		

Despesas Orçamentárias	Dotação Inicial (d)	Dotação Atualizada (e)	Despesas Empenhadas		Saldo (g) = (e-f)	Despesas Liquidadas		Saldo (i) = (e-h)	Despesas Pagas Até o Bimestre (j)	Inscritas em Restos a Pagar Não Proc. (k)
			No Bimestre	Até o Bimestre (f)		No Bimestre	Até o Bimestre (h)			
Despesas Orçamentárias										
Despesas (Exceto Intra-Orçamentárias) (VIII)	79.579.688,00	79.579.688,00	7.963.920,52	43.599.444,53	35.980.243,47	11.093.181,56	31.411.698,44	48.167.989,56	28.371.800,41	
DESPESAS CORRENTES	63.412.343,00	65.070.245,40	7.613.456,14	42.399.250,18	22.670.995,22	10.702.217,74	30.467.024,71	34.603.220,69	27.487.422,65	
PESSOAL E ENCARGOS SOCIAIS	38.219.099,00	39.333.356,59	5.095.505,22	29.892.542,52	9.440.814,07	7.207.072,11	21.359.581,40	17.973.775,19	19.095.415,91	
JUROS E ENCARGOS DA DÍVIDA	154.765,00	154.765,00	10.000,00	91.000,00	63.765,00	18.518,09	48.139,78	106.625,22	48.139,78	
OUTRAS DESPESAS CORRENTES	25.038.479,00	25.582.123,81	2.507.950,92	12.415.707,66	13.166.416,15	3.476.627,54	9.059.303,53	16.522.820,28	8.343.866,96	
DESPESAS DE CAPITAL	15.371.548,00	13.713.645,60	350.464,38	1.200.194,35	12.513.451,25	390.963,82	944.673,73	12.768.971,87	884.377,76	
INVESTIMENTOS	14.383.080,00	12.725.177,60	350.464,38	798.806,31	11.926.371,29	292.799,70	674.779,88	12.050.397,72	626.241,87	
AMORTIZAÇÃO DA DÍVIDA	988.468,00	988.468,00	0,00	401.388,04	587.079,96	98.164,12	269.893,85	718.574,15	258.135,89	
Despesas (Intra-Orçamentárias) (IX)	0,00	0,00	0,00	0,00	0,00	0,00	0,00	0,00	0,00	
SubTotal das Despesas (X) = (VIII + IX)	79.579.688,00	79.579.688,00	7.963.920,52	43.599.444,53	35.980.243,47	11.093.181,56	31.411.698,44	48.167.989,56	28.371.800,41	
Amortização da Div./Refinanciamento (XI)										
SubTotal com Refinanciamento (XII) = (X + XI)	79.579.688,00	79.579.688,00	7.963.920,52	43.599.444,53	35.980.243,47	11.093.181,56	31.411.698,44	48.167.989,56	28.371.800,41	
Superávit (XIII)							603.114,01			
Total (XIV) = (XII + XIII)	79.579.688,00	79.579.688,00	7.963.920,52	43.599.444,53		11.093.181,56	32.014.812,45		28.371.800,41	

Prefeitura Municipal de Várzea Alegre  
Relatório Resumido de Execução Orçamentária

**Balço Orçamentário**

Orçamento Fiscal e da Seguridade Social


Período: Janeiro a Junho de 2016/Bimestre: Maio e Junho

RREO - Anexo 1 (LRF, Art. 52, inciso I, alíneas "a" e "b" do inciso II e §1º)

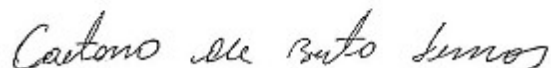
Em reais



FRANCISCO VANDERLEI DE SOUSA FREIRE  
Prefeito Municipal



CASPE-SERV. DE CONTAB. PÚBLICA E EMPRESARIAL  
LTDA  
Contador - CRC 907/O-2



CAETANO DE BRITO LEMOS  
Gerente de Núcleo de Controle Interno



JOSÉ DAKSON DE AQUINO  
Secretário de Finanças

Prefeitura Municipal de Várzea Alegre  
 Relatório Resumido de Execução Orçamentária  
**Demonstrativo da Execução das Despesas por Função/Subfunção**  
 Orçamento Fiscal e da Seguridade Social  
 Período: Janeiro a Junho de 2016/Bimestre: Maio e Junho

RREO - Anexo 2 (LRF, Art. 52, inciso II, alínea "c")

Função/Subfunção	Dotação Inicial	Dotação Atualizada (a)	Despesas Empenhadas			Saldo(c) = (a-b)	Despesas Liquidadas			Saldo(e) = (a-d)	Insc. Restos a Pagar Não Processados (f)
			No Bimestre	Até o Bimestre (b)	% (b / total b)		No Bimestre	Até o Bimestre (d)	% (d / total d)		
Despesas (Exceto Intra-Orçamentárias) (I)	79.579.688,00	79.579.688,00	5.557.502,32	63.110.082,64	100,00	16.469.605,36	12.613.735,92	63.110.082,64	100,00	16.469.605,36	
Legislativa	2.579.220,00	2.579.220,00	0,00	0,00	0,00	2.579.220,00	0,00	0,00	0,00	2.579.220,00	
Ação Legislativa	2.579.220,00	2.579.220,00	0,00	0,00	0,00	2.579.220,00	0,00	0,00	0,00	2.579.220,00	
Administração	8.649.771,00	10.489.278,07	308.574,02	8.928.848,80	14,15	1.560.429,27	1.818.138,14	8.928.848,80	14,15	1.560.429,27	
Defesa da Ordem Jurídica	877.686,00	2.084.129,35	108.192,47	2.013.366,79	3,19	70.762,56	323.816,83	2.013.366,79	3,19	70.762,56	
Administração Geral	6.564.320,00	6.839.860,42	-54.294,76	5.570.126,47	8,83	1.269.733,95	1.026.976,50	5.570.126,47	8,83	1.269.733,95	
Administração Financeira	739.414,00	1.123.752,05	171.471,80	965.374,91	1,53	158.377,14	359.674,03	965.374,91	1,53	158.377,14	
Controle Interno	34.170,00	36.170,00	1.394,26	7.682,26	0,01	28.487,74	5.794,26	7.682,26	0,01	28.487,74	
Normalização e Fiscalização	15.979,00	19.623,70	1.567,70	11.219,22	0,02	8.404,48	1.567,70	11.219,22	0,02	8.404,48	
Formação de Recusos Humanos	45.500,00	25.500,00	0,00	836,60	0,00	24.663,40	0,00	836,60	0,00	24.663,40	
Administração de Receitas	35.000,00	0,00	0,00	0,00	0,00	0,00	0,00	0,00	0,00	0,00	
Outros Encargos Especiais	337.702,00	360.242,55	80.242,55	360.242,55	0,57	0,00	100.308,82	360.242,55	0,57	0,00	
Assistência Social	3.589.169,00	3.702.394,30	10.140,01	2.250.954,10	3,57	1.451.440,20	379.958,95	2.250.954,10	3,57	1.451.440,20	
Administração Geral	1.737.688,00	1.809.420,50	33.553,84	1.589.199,44	2,52	220.221,06	279.664,18	1.589.199,44	2,52	220.221,06	
Assistência ao Portador de Deficiência	194.451,00	201.753,12	12.372,25	82.737,47	0,13	119.015,65	13.572,25	82.737,47	0,13	119.015,65	
Assistência à Criança e ao Adolescente	340.600,00	268.600,00	8.800,00	24.074,95	0,04	244.525,05	8.800,00	24.074,95	0,04	244.525,05	
Assistência Comunitária	1.166.430,00	1.322.620,68	-44.586,08	554.942,24	0,88	767.678,44	77.922,52	554.942,24	0,88	767.678,44	
Fomento ao Trabalho	150.000,00	100.000,00	0,00	0,00	0,00	100.000,00	0,00	0,00	0,00	100.000,00	
Saúde	20.752.764,00	22.590.039,50	2.395.713,43	19.188.404,85	30,40	3.401.634,65	3.890.988,59	19.188.404,85	30,40	3.401.634,65	
Administração Geral	5.424.940,00	6.208.730,71	323.843,28	5.538.413,27	8,78	670.317,44	894.830,93	5.538.413,27	8,78	670.317,44	
Atenção Básica	5.427.201,00	6.019.584,15	919.745,20	5.165.476,51	8,18	854.107,64	1.243.896,49	5.165.476,51	8,18	854.107,64	
Assistência Hospitalar e Ambulatorial	8.306.393,00	8.498.891,11	1.083.487,32	7.414.101,31	11,75	1.084.789,80	1.482.859,27	7.414.101,31	11,75	1.084.789,80	
Suporte Profilático e Terapêutico	142.359,00	312.759,00	-36.608,89	209.051,95	0,33	103.707,05	65.319,63	209.051,95	0,33	103.707,05	
Vigilância Sanitária	725.091,00	1.021.294,53	105.246,52	861.361,81	1,36	159.932,72	204.082,27	861.361,81	1,36	159.932,72	
Serviço da Dívida Interna	482.780,00	284.780,00	0,00	0,00	0,00	284.780,00	0,00	0,00	0,00	284.780,00	
Outras Transferências	244.000,00	244.000,00	0,00	0,00	0,00	244.000,00	0,00	0,00	0,00	244.000,00	
Educação	27.866.398,00	29.231.956,37	2.956.463,44	27.955.649,19	44,30	1.276.307,18	5.445.193,75	27.955.649,19	44,30	1.276.307,18	
Administração Geral	1.551.605,00	1.462.493,02	40.773,45	1.190.227,38	1,89	272.265,64	253.439,03	1.190.227,38	1,89	272.265,64	
Alimentação e Nutrição	60.000,00	60.000,00	0,00	0,00	0,00	60.000,00	0,00	0,00	0,00	60.000,00	
Ensino Fundamental	20.830.254,00	21.693.954,85	2.458.660,69	21.281.621,16	33,72	412.333,69	3.985.895,40	21.281.621,16	33,72	412.333,69	
Ensino Médio	46.000,00	46.000,00	0,00	0,00	0,00	46.000,00	0,00	0,00	0,00	46.000,00	
Educação Infantil	2.573.052,00	3.095.288,77	130.587,80	2.891.863,10	4,58	203.425,67	626.965,05	2.891.863,10	4,58	203.425,67	
Educação de Jovens e Adultos	570.626,00	371.582,43	57.528,41	274.788,43	0,44	96.794,00	57.662,28	274.788,43	0,44	96.794,00	
Educação Especial	23.000,00	23.000,00	0,00	0,00	0,00	23.000,00	0,00	0,00	0,00	23.000,00	
Educação Básica	152.771,00	77.771,00	-12.000,00	36.000,00	0,06	41.771,00	12.000,00	36.000,00	0,06	41.771,00	
Transportes Coletivos Urbanos	1.407.915,00	2.212.674,64	283.826,65	2.162.674,64	3,43	50.000,00	501.953,96	2.162.674,64	3,43	50.000,00	

Prefeitura Municipal de Várzea Alegre  
 Relatório Resumido de Execução Orçamentária  
**Demonstrativo da Execução das Despesas por Função/Subfunção**  
 Orçamento Fiscal e da Seguridade Social  
 Período: Janeiro a Junho de 2016/Bimestre: Maio e Junho

RREO - Anexo 2 (LRF, Art. 52, inciso II, alínea "c")

Em reais

Função/Subfunção	Dotação Inicial	Dotação Atualizada (a)	Despesas Empenhadas			Saldo(c) = (a-b)	Despesas Liquidadas			Saldo(e) = (a-d)	Insc. Restos a Pagar Não Processados (f)
			No Bimestre	Até o Bimestre (b)	% (b / total b)		No Bimestre	Até o Bimestre (d)	% (d / total d)		
Desporto Comunitário	492.324,00	30.340,66	0,00	0,00	0,00	30.340,66	0,00	0,00	0,00	30.340,66	
Serviço da Dívida Interna	158.851,00	158.851,00	-2.913,56	118.474,48	0,19	40.376,52	7.278,03	118.474,48	0,19	40.376,52	
Cultura	678.833,00	755.989,86	-73.734,88	450.819,68	0,71	305.170,18	62.245,28	450.819,68	0,71	305.170,18	
Administração Geral	485.457,00	556.613,86	-73.734,88	390.794,68	0,62	165.819,18	62.245,28	390.794,68	0,62	165.819,18	
Difusão Cultural	133.376,00	159.376,00	0,00	60.025,00	0,10	99.351,00	0,00	60.025,00	0,10	99.351,00	
Turismo	60.000,00	40.000,00	0,00	0,00	0,00	40.000,00	0,00	0,00	0,00	40.000,00	
Urbanismo	7.365.302,00	5.328.163,05	174.369,62	2.855.628,78	4,52	2.472.534,27	774.299,10	2.855.628,78	4,52	2.472.534,27	
Administração Geral	493.268,00	528.556,82	-35.731,24	359.346,36	0,57	169.210,46	75.999,44	359.346,36	0,57	169.210,46	
Ordenamento Territorial	111.000,00	0,00	0,00	0,00	0,00	0,00	0,00	0,00	0,00	0,00	
Infra-Estrutura Urbana	2.516.044,00	1.413.877,32	-25.625,52	153.430,16	0,24	1.260.447,16	37.073,63	153.430,16	0,24	1.260.447,16	
Serviços Urbanos	3.444.990,00	2.585.728,91	235.726,38	2.342.852,26	3,71	242.876,65	661.226,03	2.342.852,26	3,71	242.876,65	
Abastecimento	800.000,00	800.000,00	0,00	0,00	0,00	800.000,00	0,00	0,00	0,00	800.000,00	
Habitação	803.176,00	803.176,00	0,00	0,00	0,00	803.176,00	0,00	0,00	0,00	803.176,00	
Habitação Urbana	803.176,00	803.176,00	0,00	0,00	0,00	803.176,00	0,00	0,00	0,00	803.176,00	
Saneamento	842.834,00	581.685,15	5.461,10	26.999,68	0,04	554.685,47	6.631,00	26.999,68	0,04	554.685,47	
Saneamento Básico Urbano	842.834,00	581.685,15	5.461,10	26.999,68	0,04	554.685,47	6.631,00	26.999,68	0,04	554.685,47	
Gestão Ambiental	312.718,00	386.118,00	-21.163,89	286.631,81	0,45	99.486,19	78.001,52	286.631,81	0,45	99.486,19	
Preservação e Conservação Ambiental	312.718,00	386.118,00	-21.163,89	286.631,81	0,45	99.486,19	78.001,52	286.631,81	0,45	99.486,19	
Agricultura	1.096.811,00	186.873,28	13.000,00	126.600,25	0,20	60.273,03	13.000,00	126.600,25	0,20	60.273,03	
Recursos Hídricos	25.051,00	25.051,00	0,00	0,00	0,00	25.051,00	0,00	0,00	0,00	25.051,00	
Extensão Rural	321.760,00	149.020,00	13.000,00	116.020,00	0,18	33.000,00	13.000,00	116.020,00	0,18	33.000,00	
Irrigação	750.000,00	12.802,28	0,00	10.580,25	0,02	2.222,03	0,00	10.580,25	0,02	2.222,03	
Comércio e Serviços	907.000,00	13.000,00	0,00	0,00	0,00	13.000,00	0,00	0,00	0,00	13.000,00	
Promoção Comercial	84.000,00	0,00	0,00	0,00	0,00	0,00	0,00	0,00	0,00	0,00	
Turismo	823.000,00	13.000,00	0,00	0,00	0,00	13.000,00	0,00	0,00	0,00	13.000,00	
Energia	50.000,00	50.000,00	0,00	0,00	0,00	50.000,00	0,00	0,00	0,00	50.000,00	
Energia Elétrica	50.000,00	50.000,00	0,00	0,00	0,00	50.000,00	0,00	0,00	0,00	50.000,00	
Transporte	2.426.519,00	1.054.118,17	16.497,93	409.017,38	0,65	645.100,79	90.789,86	409.017,38	0,65	645.100,79	
Transporte Rodoviário	2.426.519,00	1.054.118,17	16.497,93	409.017,38	0,65	645.100,79	90.789,86	409.017,38	0,65	645.100,79	
Desporto e Lazer	434.774,00	464.364,00	-37.109,12	219.906,77	0,35	244.457,23	35.541,26	219.906,77	0,35	244.457,23	
Desporto e Rendimento	434.774,00	464.364,00	-37.109,12	219.906,77	0,35	244.457,23	35.541,26	219.906,77	0,35	244.457,23	
Encargos Especiais	428.602,00	567.515,25	-190.709,34	410.621,35	0,65	156.893,90	18.948,47	410.621,35	0,65	156.893,90	
Serviço da Dívida Interna	428.602,00	567.515,25	-190.709,34	410.621,35	0,65	156.893,90	18.948,47	410.621,35	0,65	156.893,90	
Reserva de Contingência	795.797,00	795.797,00	0,00	0,00	0,00	795.797,00	0,00	0,00	0,00	795.797,00	
Reserva de Contingência	795.797,00	795.797,00	0,00	0,00	0,00	795.797,00	0,00	0,00	0,00	795.797,00	

Prefeitura Municipal de Várzea Alegre  
 Relatório Resumido de Execução Orçamentária  
**Demonstrativo da Execução das Despesas por Função/Subfunção**  
 Orçamento Fiscal e da Seguridade Social  
 Período: Janeiro a Junho de 2016/Bimestre: Maio e Junho


RREO - Anexo 2 (LRF, Art. 52, inciso II, alínea "c")

Em reais


Função/Subfunção	Dotação Inicial	Dotação Atualizada (a)	Despesas Empenhadas			Saldo(c) = (a-b)	Despesas Liquidadas			Saldo(e) = (a-d)	Insc. Restos a Pagar Não Processados (f)
			No Bimestre	Até o Bimestre (b)	% (b / total b)		No Bimestre	Até o Bimestre (d)	% (d / total d)		
Despesas (Intra-Orçamentárias) (II)	0,00	0,00	0,00	0,00	0,00	0,00	0,00	0,00	0,00	0,00	
Total (III) (I + II)	79.579.688,00	79.579.688,00	5.557.502,32	63.110.082,64	100,00	16.469.605,36	12.613.735,92	63.110.082,64	100,00	16.469.605,36	



FRANCISCO VANDERLEI DE SOUSA FREIRE  
 Prefeito Municipal



CASPE-SERV. DE CONTAB. PÚBLICA E EMPRESARIAL  
 LTDA  
 Contador - CRC 907/O-2



CAETANO DE BRITO LEMOS  
 Gerente de Núcleo de Controle Interno



JOSÉ DAKSON DE AQUINO  
 Secretário de Finanças

Prefeitura Municipal de Várzea Alegre  
 Relatório Resumido de Execução Orçamentária  
**Demonstrativo da Receita Corrente Líquida**  
 Orçamento Fiscal e da Seguridade Social  
 Período: Janeiro a Junho de 2016/Bimestre: Maio e Junho

RREO - Anexo 3 (LRF, Art. 53, inciso I)

Especificação	Evolução da Receita Realizada nos Últimos 12 Meses												Total	Previsão
	Julho/2015	Agosto/2015	Setembro/2015	Outubro/2015	Novembro/2015	Dezembro/2015	Janeiro/2016	Fevereiro/2016	Março/2016	Abril/2016	Maio/2016	Junho/2016	(Últimos 12 Meses)	Atualizada do Exercício
Receitas Correntes (I)	4.403.200,42	5.259.265,00	4.490.822,34	5.081.297,19	5.146.800,92	7.098.677,33	6.540.462,92	5.968.327,94	5.157.539,28	5.303.963,51	6.111.843,59	5.675.155,72	66.237.356,16	76.198.997,00
Receita Tributária	74.320,55	76.522,70	109.485,42	40.575,48	140.397,02	612.715,92	88.631,60	67.343,97	88.677,91	170.861,72	64.272,00	106.908,29	1.640.712,58	1.717.077,00
IPTU	0,00	0,00	0,00	0,00	0,00	212.918,71	0,00	0,00	0,00	0,00	0,00	0,00	212.918,71	242.675,00
ISS	47.023,44	37.467,78	41.809,23	32.374,34	60.238,90	103.412,26	51.448,50	32.781,67	49.565,03	84.679,01	45.413,42	73.822,89	660.036,47	630.326,00
ITBI	1.584,37	296,50	720,00	0,00	6.037,37	299,85	0,00	0,00	257,31	0,00	462,87	0,00	9.658,27	28.016,00
IRRF	23.132,51	29.614,76	43.568,63	6.025,36	73.389,91	294.673,96	9.589,43	27.141,74	10.194,31	80.174,41	17.975,38	31.231,37	646.711,77	588.303,00
Outras Receitas Tributárias	2.580,23	9.143,66	23.387,56	2.175,78	730,84	1.411,14	27.593,67	7.420,56	28.661,26	6.008,30	420,33	1.854,03	111.387,36	227.757,00
Receita de Contribuições	33.327,61	40.299,79	28.675,27	37.434,27	44.203,73	46.443,36	59.518,72	37.231,84	39.417,80	45.995,40	46.060,87	44.183,68	502.792,34	880.000,00
Receita Patrimonial	30.879,14	27.831,10	27.250,07	24.607,61	21.303,01	21.560,83	21.247,87	20.076,43	23.742,04	20.408,08	22.088,45	21.911,92	282.906,55	401.798,00
Receita Agropecuária	0,00	0,00	0,00	0,00	0,00	0,00	0,00	0,00	0,00	0,00	0,00	0,00	0,00	0,00
Receita Industrial	0,00	0,00	0,00	0,00	0,00	0,00	0,00	0,00	0,00	0,00	0,00	0,00	0,00	0,00
Receita de Serviços	430,00	242,00	35,00	45,00	0,00	0,00	0,00	0,00	0,00	0,00	0,00	0,00	752,00	385.671,00
Transferências Correntes	4.237.819,53	5.070.312,07	4.302.205,02	4.962.919,69	4.897.340,34	6.332.550,82	6.350.149,83	5.820.743,50	4.986.408,26	5.055.076,34	5.969.340,01	5.481.736,66	63.466.602,07	71.777.451,00
Cota-Parte do FPM	1.657.475,94	1.638.673,26	1.366.172,10	1.554.930,26	1.755.638,33	2.018.782,62	1.916.309,04	2.398.941,85	1.457.161,91	1.732.252,59	2.303.477,80	1.903.045,83	21.702.861,53	19.024.000,00
Cota-Parte do ICMS	330.608,81	346.542,94	374.971,01	347.511,42	363.155,64	384.710,15	379.102,53	239.549,48	507.261,60	367.424,60	388.510,95	386.302,99	4.415.652,12	3.080.000,00
Cota-Parte do IPVA	33.545,87	26.084,41	13.905,61	15.196,08	15.754,89	15.109,29	162.962,20	229.909,96	158.731,29	111.643,91	92.116,50	48.184,00	923.144,01	520.000,00
Cota-Parte do ITR	0,00	25,00	1.542,72	3.005,94	71,31	32,50	300,80	93,23	0,00	0,00	0,00	0,00	5.071,50	5.604,00
Transferências da LC 87/1996	1.174,42	1.174,42	1.174,42	1.174,42	1.174,42	1.174,42	1.265,03	1.265,03	1.265,03	1.265,03	1.265,03	1.265,03	14.636,70	28.000,00
Transferências da LC 61/1989	1.535,86	1.634,22	1.629,59	1.890,18	1.722,12	1.700,48	1.514,81	1.169,90	1.142,17	1.171,97	1.330,88	791,92	17.234,10	20.000,00
Transferência do FUNDEB	1.023.567,63	1.119.330,51	1.075.336,52	1.094.643,93	1.182.070,70	1.298.635,26	1.326.372,10	1.298.156,55	1.405.571,54	1.231.269,80	1.483.772,38	1.297.907,33	14.836.634,25	23.753.742,00
Outras Transferências Correntes	1.189.911,00	1.936.847,31	1.467.473,05	1.944.567,46	1.577.752,93	2.612.406,10	2.562.323,32	1.651.657,50	1.455.274,72	1.610.048,44	1.698.866,47	1.844.239,56	21.551.367,86	25.346.105,00
Outras Receitas Correntes	26.423,59	44.057,34	23.171,56	15.715,14	43.556,82	85.406,40	20.914,90	22.932,20	19.293,27	11.621,97	10.082,26	20.415,17	343.590,62	1.037.000,00
Deduções (II)	353.598,71	402.824,43	351.876,54	384.739,25	427.500,78	484.299,27	492.287,33	574.182,83	425.108,93	442.748,50	557.337,10	467.915,82	5.364.419,49	5.669.401,00
Contribuição Servidor para o Plano de Previdência	0,00	0,00	0,00	0,00	0,00	0,00	0,00	0,00	0,00	0,00	0,00	0,00	0,00	0,00
Compensações Financ. entre Regimes Previdência	0,00	0,00	0,00	0,00	0,00	0,00	0,00	0,00	0,00	0,00	0,00	0,00	0,00	0,00
Dedução da Receita para Formação do FUNDEB	353.598,71	402.824,43	351.876,54	384.739,25	427.500,78	484.299,27	492.287,33	574.182,83	425.108,93	442.748,50	557.337,10	467.915,82	5.364.419,49	5.669.401,00
<b>Receita Corrente Líquida (III) = (I - II)</b>	<b>4.049.601,71</b>	<b>4.856.440,57</b>	<b>4.138.945,80</b>	<b>4.696.557,94</b>	<b>4.719.300,14</b>	<b>6.614.378,06</b>	<b>6.048.175,59</b>	<b>5.394.145,11</b>	<b>4.732.430,35</b>	<b>4.861.215,01</b>	<b>5.554.506,49</b>	<b>5.207.239,90</b>	<b>60.872.936,67</b>	<b>70.529.596,00</b>

Prefeitura Municipal de Várzea Alegre  
Relatório Resumido de Execução Orçamentária  
**Demonstrativo da Receita Corrente Líquida**  
Orçamento Fiscal e da Seguridade Social  
Período: Janeiro a Junho de 2016/Bimestre: Maio e Junho

RREO - Anexo 3 (LRF, Art. 53, inciso I)

Em reais



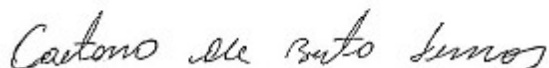
---

FRANCISCO VANDERLEI DE SOUSA FREIRE  
Prefeito Municipal



---

CASPE-SERV. DE CONTAB. PÚBLICA E EMPRESARIAL  
LTDA  
Contador - CRC 907/O-2



---

CAETANO DE BRITO LEMOS  
Gerente de Núcleo de Controle Interno



---

JOSÉ DAKSON DE AQUINO  
Secretário de Finanças



Prefeitura Municipal de Várzea Alegre  
 Relatório Resumido de Execução Orçamentária  
**Demonstrativo das Receitas e Despesas Previdenciárias do Regime Próprio de Previdência dos Servidores**  
 Orçamento da Seguridade Social  
 Período: Janeiro a Junho de 2016/Bimestre: Maio e Junho

RREO - Anexo IV (LRF, Art. 53, inciso II)

R\$ 1,00

Receitas	Previsão Inicial	Previsão Atualizada	Receitas Realizadas		
			No Bimestre	Até o Bimestre 2016	Até o Bimestre 2015
Receitas Previdenciárias (Exceto Intra-Orçamentárias) (I)					
(-) Deduções da Receita					
Deduções da Receita Patrimonial			0,00	0,00	
Receitas Previdenciárias (Intra-Orçamentárias) (II)					
Receitas Intra-Orçamentárias	0,00	0,00	0,00	0,00	0,00
<b>Total das Receitas Previdenciárias - RPPS (III) = (I + II)</b>	<b>0,00</b>	<b>0,00</b>	<b>0,00</b>	<b>0,00</b>	<b>0,00</b>

Despesas	Dotação Inicial	Dotação Atualizada	Despesas Liquidadas		
			No Bimestre	Até o Bimestre 2016	Até o Bimestre 2015
Despesas Previdenciárias (Exceto Intra-Orçamentárias) (IV)					
Despesas Previdenciárias (Intra-Orçamentárias) (V)					
Despesas Intra-Orçamentárias	0,00	0,00	0,00	0,00	0,00
<b>Total das Despesas Previdenciárias - RPPS (VI) = (IV + V)</b>	<b>0,00</b>	<b>0,00</b>	<b>0,00</b>	<b>0,00</b>	<b>0,00</b>
<b>Resultado Previdenciário - RPPS (VII) = (III - IV)</b>	<b>0,00</b>	<b>0,00</b>	<b>0,00</b>	<b>0,00</b>	<b>0,00</b>

Aportes de Recursos para o Regime Próprio de Previdência do Servidor	Previsão Inicial	Previsão Atualizada	Receitas Realizadas		
			No Bimestre	Até o Bimestre 2016	Até o Bimestre 2015
---	---	---	---	---	---

Reserva Orçamentária do RPPS	Previsão Orçamentária
Valor	0,00

Bens e Direitos do RPPS	Maio	Período de Referência	
		2016	2015
Caixa	0,00	0,00	0,00
Banco	0,00	0,00	0,00
Investimentos	---	---	---
Outros Bens e Direitos	---	---	---

Receitas Intra-Orçamentárias	Previsão Inicial	Previsão Atualizada	Receitas Realizadas		
			No Bimestre	Até o Bimestre 2016	Até o Bimestre 2015

Prefeitura Municipal de Várzea Alegre  
Relatório Resumido de Execução Orçamentária  
**Demonstrativo das Receitas e Despesas Previdenciárias do Regime Próprio de Previdência dos Servidores**

Orçamento da Seguridade Social  
Período: Janeiro a Junho de 2016/Bimestre: Maio e Junho

RREO - Anexo IV (LRF, Art. 53, inciso II)

R\$ 1,00

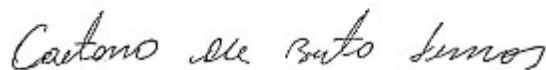
(-) Deduções da Receita					
Total das Receitas Previdenciárias Intra-Orçamentárias	0,00	0,00	0,00	0,00	0,00
Despesas Intra-Orçamentárias	Dotação Inicial	Dotação Atualizada	Despesas Liquidadas		
			No Bimestre	Até o Bimestre 2016	Até o Bimestre 2015
Total das Despesas Previdenciárias Intra-Orçamentárias	0,00	0,00	0,00	0,00	0,00



FRANCISCO VANDERLEI DE SOUSA FREIRE  
Prefeito Municipal



CASPE-SERV. DE CONTAB. PÚBLICA E EMPRESARIAL  
LTDA  
Contador - CRC 907/O-2



CAETANO DE BRITO LEMOS  
Gerente de Núcleo de Controle Interno



JOSÉ DAKSON DE AQUINO  
Secretário de Finanças

Prefeitura Municipal de Várzea Alegre  
 Relatório Resumido de Execução Orçamentária  
**Demonstrativo do Resultado Nominal**  
 Orçamento Fiscal e da Seguridade Social  
 Período: Janeiro a Junho de 2016/Bimestre: Maio e Junho

RREO - Anexo 5 (LRF, Art. 53, inciso III)

Em reais

<b><u>DÍVIDA FISCAL LÍQUIDA</u></b>	<b>SALDO</b>		
	Em 31/Dez/2015 (a)	Em Abril (b)	Em Junho (c)
DÍVIDA CONSOLIDADA (I)	26.302.116,05	26.130.386,32	26.032.222,20
DEDUÇÕES (II)	0,00	1216524,68	785.749,62
Disponibilidade de Caixa Bruta	3.797.186,54	4.141.893,81	3.671.800,11
Demais Haveres Financeiros			
(-) Restos a Pagar Processados (Exceto Precatórios)	5.476.542,22	2.925.369,13	2.886.050,49
DÍVIDA CONSOLIDADA LÍQUIDA (III) = (I - II)	26.302.116,05	24.913.861,64	25.246.472,58
RECEITAS DE PRIVATIZAÇÕES (IV)			
PASSIVOS RECONHECIDOS (V)			
DÍVIDA FISCAL LÍQUIDA (VI) = (III + IV - V)	26.302.116,05	24.913.861,64	25.246.472,58

<b><u>RESULTADO NOMINAL</u></b>	<b>PERÍODO DE REFERÊNCIA</b>	
	No Bimestre (c-b)	Até o Bimestre (c-a)
DÍVIDA CONSOLIDADA (I)	332.610,94	-1.055.643,47

<b><u>DISCRIMINAÇÃO DA META FISCAL</u></b>	VALOR CORRENTE
META DE RESULTADO NOMINAL FIXADA NO ANEXO DE METAS FISCAIS DA LDO PARA O EXERCÍCIO DE REFERÊNCIA	0,00

**REGIME PREVIDENCIÁRIO**


<b><u>DÍVIDA FISCAL LÍQUIDA PREVIDENCIÁRIA</u></b>	<b>SALDO</b>		
	Em 31/Dez/2015	Em Abril	Em Junho
DÍVIDA CONSOLIDADA PREVIDENCIÁRIA (VII)	0,00	0,00	0,00
Passivo Atuarial			
Demais Dívidas			
DEDUÇÕES (II)	0,00	0,00	0,00
Disponibilidade de Caixa Bruta	0,00	0,00	0,00
Investimentos			

Prefeitura Municipal de Várzea Alegre  
Relatório Resumido de Execução Orçamentária  
**Demonstrativo do Resultado Nominal**  
Orçamento Fiscal e da Seguridade Social  
Período: Janeiro a Junho de 2016/Bimestre: Maio e Junho

RREO - Anexo 5 (LRF, Art. 53, inciso III)

Em reais


Demais Haveres Financeiros			
(-) Restos a Pagar Processados	0,00	0,00	0,00
DÍVIDA CONSOLIDADA LÍQUIDA (VIII)			
PREVIDENCIÁRIA (IX) = (VII - VIII)	0,00	0,00	0,00
PASSIVOS RECONHECIDOS (X)			
DÍVIDA FISCAL LÍQUIDA PREVIDENCIÁRIA (XI)=(IX-X)	0,00	0,00	25.246.472,58



FRANCISCO VANDERLEI DE SOUSA FREIRE  
Prefeito Municipal



CAETANO DE BRITO LEMOS  
Gerente de Núcleo de Controle Interno



CASPE-SERV. DE CONTAB. PÚBLICA E EMPRESARIAL  
LTDA  
Contador - CRC 907/O-2



JOSÉ DAKSON DE AQUINO  
Secretário de Finanças

Prefeitura Municipal de Várzea Alegre  
 Relatório Resumido de Execução Orçamentária  
**Demonstrativo do Resultado Primário**  
 Orçamento Fiscal e da Seguridade Social  
 Período: Janeiro a Junho de 2016/Bimestre: Maio e Junho

RREO - Anexo 6 (LRF, Art. 53, inciso III)

Em reais

Receitas Primárias	Previsão Atualizada	Receitas Realizadas	
		Até o Bimestre 2016	Até o Bimestre 2015
Receitas Primárias			
Receitas Primárias Correntes (I)	75.476.090,00	31.668.237,66	34.356.075,53
Receitas Tributárias	1.717.077,00	586.695,49	563.609,96
IPTU	242.675,00	0,00	0,00
ISS	630.326,00	337.710,52	262.784,76
ITBI	28.016,00	720,18	9.565,55
IRRF	588.303,00	176.306,64	219.231,18
Outras Receitas Tributárias	227.757,00	71.958,15	72.028,47
Receitas de Contribuições	880.000,00	272.408,31	174.632,63
Receitas Previdenciárias	0,00	0,00	0,00
Outras Receitas de Contribuições	880.000,00	272.408,31	174.632,63
Receita Patrimonial Líquida	64.562,00	0,00	6.126,85
Receita Patrimonial	401.798,00	129.474,79	169.250,34
(-) Aplicações Financeiras	337.236,00	129.474,79	163.123,49
Transferências Correntes	71.777.451,00	30.703.874,09	33.498.063,14
Cota-Parte do FPM	19.024.000,00	9.368.951,35	11.927.187,81
Cota-Parte do ICMS	3.080.000,00	1.814.535,45	2.028.815,37
Cota-Parte do IPVA	520.000,00	642.842,75	743.577,43
Convênios	2.680.601,00	3.645.754,10	1.198.080,00
Outras Transferências Correntes	46.472.850,00	15.231.790,44	17.600.402,53
Demais Receitas Correntes	1.037.000,00	105.259,77	113.642,95
Dívida Ativa	560.000,00	41.689,10	35.243,44
Diversas Receitas Correntes	477.000,00	63.570,67	78.399,51
Receitas de Capital (II)	3.380.691,00	217.100,00	2.071.489,78
Operações de Crédito (III)	400.000,00	0,00	0,00
Amortização de Empréstimos (IV)	0,00	0,00	0,00
Alienação de Bens (V)	75.000,00	0,00	0,00
Transferências de Capital	2.855.691,00	217.100,00	2.071.489,78
Convênios	2.855.691,00	217.100,00	2.071.489,78
Outras Transferências de Capital	0,00	0,00	0,00
Outras Receitas de Capital	50.000,00	0,00	0,00
Receitas Primárias de Capital (VI) = (II - III - IV - V)	2.905.691,00	217.100,00	2.071.489,78
Receita Primária Total (VII) = (I + VI)	78.381.781,00	31.885.337,66	36.427.565,31

Prefeitura Municipal de Várzea Alegre  
 Relatório Resumido de Execução Orçamentária  
**Demonstrativo do Resultado Primário**  
 Orçamento Fiscal e da Seguridade Social  
 Período: Janeiro a Junho de 2016/Bimestre: Maio e Junho

RREO - Anexo 6 (LRF, Art. 53, inciso III)

Em reais

<b>Despesas Primárias</b>	Dotação Atualizada	Despesas Empenhadas		Despesas Liquidadas		Insc. Restos a Pagar N Proc.	
		Até o Bimestre 2016	Até o Bimestre 2015	Até o Bimestre 2016	Até o Bimestre 2015	Em 2016	Em 2015
Despesas Primárias							
Despesas Correntes (VIII)	65.070.245,40	42.399.250,18	38.184.618,13	30.467.024,71	28.094.296,33		
Pessoal e Encargos Sociais	39.333.356,59	29.892.542,52	24.919.130,14	21.359.581,40	17.537.176,41		
Juros e Encargos da Dívida (IX)	154.765,00	91.000,00	144.542,39	48.139,78	55.760,52		
Outras Despesas Correntes	25.582.123,81	12.415.707,66	13.120.945,60	9.059.303,53	10.501.359,40		
Despesas Primárias Correntes (X) = (VIII - IX)	64.915.480,40	42.308.250,18	38.040.075,74	30.418.884,93	28.038.535,81		
Despesas de Capital (XI)	13.713.645,60	1.200.194,35	3.198.534,38	944.673,73	2.745.911,74		
Investimentos	12.725.177,60	798.806,31	2.558.534,38	674.779,88	2.474.080,78		
Inversões Financeiras	0,00	0,00	0,00	0,00	0,00		
Concessão de Empréstimo (XII)							
Aquisição de Título de Capital Já Integralizado (XIII)							
Demais Inversões Financeiras	0,00	0,00	0,00	0,00	0,00		
Amortização da Dívida (XIV)	988.468,00	401.388,04	640.000,00	269.893,85	271.830,96		
Despesas Primárias de Capital (XV) = (XI - XII - XIII - XIV)	12.725.177,60	798.806,31	2.558.534,38	674.779,88	2.474.080,78		
Reserva de Contingência (XVI)	795.797,00						
Reserva do RPPS (XVII)	0,00						
<b>Despesas Primária Total (XVIII) = (X + XV + XVI + XVII)</b>	<b>78.436.455,00</b>	<b>43.107.056,49</b>	<b>40.598.610,12</b>	<b>31.093.664,81</b>	<b>30.512.616,59</b>		
<b>Resultado Primário (XIX) = (VII - XVIII)</b>	<b>-54.674,00</b>	<b>-11.221.718,83</b>	<b>-4.171.044,81</b>				
Saldo de Exercícios Anteriores							
<b>Discriminação da Meta Fiscal</b>						Valor Corrente	
Meta de Resultado Primário Fixada no Anexo de Metas Fiscais da LDO P/ O Exercício de Referência						0,00	


Prefeitura Municipal de Várzea Alegre  
Relatório Resumido de Execução Orçamentária  
**Demonstrativo do Resultado Primário**  
Orçamento Fiscal e da Seguridade Social  
Período: Janeiro a Junho de 2016/Bimestre: Maio e Junho

RREO - Anexo 6 (LRF, Art. 53, inciso III)

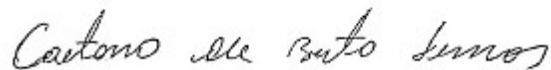
Em reais



FRANCISCO VANDERLEI DE SOUSA FREIRE  
Prefeito Municipal



CASPE-SERV. DE CONTAB. PÚBLICA E EMPRESARIAL  
LTDA  
Contador - CRC 907/O-2



CAETANO DE BRITO LEMOS  
Gerente de Núcleo de Controle Interno



JOSÉ DAKSON DE AQUINO  
Secretário de Finanças

Prefeitura Municipal de Várzea Alegre  
 Relatório Resumido de Execução Orçamentária  
**Restos a Pagar por Poder e Órgão**  
 Orçamento Fiscal e da Seguridade Social  
 Período: Janeiro a Junho de 2016/Bimestre: Maio e Junho

RREO - Anexo VII (LRF, Art. 52, inciso I, alíneas "a" e "b" do inciso II e §1º)

RREO - Anexo VII (LRF, art. 53, inciso V)

R\$ 1,00

<b><u>PODER/ÓRGÃO</u></b>	RESTOS A PAGAR PROCESSADOS					RESTOS A PAGAR NÃO PROCESSADOS				
	Inscritos		Cancelados	Pagos	A Pagar	Inscritos		Cancelados	Pagos	A Pagar
	Em Exercícios Anteriores	Em 31 de Dezembro de 2015				Em Exercícios Anteriores	Em 31 de Dezembro de 2015			
RESTOS A PAGAR (EXCETO INTRA-ORÇAMENTÁRIOS) (I)										
EXECUTIVO										
GABINETE DO PREFEITO	32.914,23	52.334,81	0,00	16.975,67	68.273,37	7.165,16	9.180,00	0,00	9.180,00	7.165,16
PROCURADORIA GERAL DO MUNICÍPIO	1.436,82	3.819,54	0,00	3.819,54	1.436,82	0,00	0,00	0,00	0,00	0,00
SECRETARIA DE PLANEJAMENTO E ADMINISTRAÇÃO	96.740,06	59.262,48	0,00	57.471,62	98.530,92	438.288,23	0,00	0,00	0,00	438.288,23
SECRETARIA DE FINANÇAS	217.750,74	31.073,24	0,00	12.357,71	236.466,27	27.964,89	17.182,00	0,00	7.642,00	37.504,89
SECRETARIA DE DESENVOLVIMENTO ECÔNOMICO	6.519,28	66.342,15	0,00	37.295,65	35.565,78	53.953,65	125.000,00	51.863,00	125.000,00	2.090,65
SECRETARIA DE INFRA-ESTRUTURA	357.083,16	545.266,19	0,00	414.504,82	487.844,53	.837.555,09	12.135,00	0,00	0,00	1.849.690,09
FUNDO MUNICIPAL DE EDUCAÇÃO	187.154,48	1.500.614,34	0,00	1.229.739,39	458.029,43	131.664,95	69.896,00	0,00	0,00	201.560,95
SECRETARIA DE CULTURA E TURISMO	365.532,49	26.764,56	0,00	233.519,71	158.777,34	25,20	0,00	0,00	0,00	25,20
FUNDO MUNICIPAL DE SAUDE	328.647,23	638.664,33	0,00	520.190,14	447.121,42	141.887,25	87.445,58	0,00	68.005,58	161.327,25
FUNDO MUNICIPAL DE ASSISTÊNCIA SOCIAL	130.123,50	66.892,82	0,00	64.303,05	132.713,27	16.181,55	64.173,25	0,00	47.958,25	32.396,55
FUNDO MUNICIPAL DOS DIREITOS DA CRIANÇAS E ADOLESCENTE	0,00	0,00	0,00	0,00	0,00	0,00	0,00	0,00	0,00	0,00
SECRETARIA MUNICIPAL DE MEIO AMBIENTE	8.031,00	34.366,64	0,00	15.101,64	27.296,00	0,00	3.000,00	0,00	0,00	3.000,00
RESERVA DE CONTINGÊNCIA	0,00	0,00	0,00	0,00	0,00	0,00	0,00	0,00	0,00	0,00
SECRETARIA DE OBRAS E URBANISMO	61.055,87	78.491,71	0,00	65.448,71	74.098,87	11.000,00	16.558,72	0,00	1.700,00	25.858,72
SECRETARIA DE ESPORTES E LAZER	13.981,40	19.319,08	450,00	18.203,08	15.547,40	0,00	0,00	0,00	0,00	0,00
LEGISLATIVO										
CAMARA MUNICIPAL DE VARZEA ALEGRE	0,00	0,00	0,00	0,00	0,00	0,00	0,00	0,00	0,00	0,00
RESTOS A PAGAR (INTRA-ORÇAMENTÁRIOS) (II)										
<b>TOTAL (III) = (I + II)</b>	1.806.970,26	3.123.211,89	450,00	2.688.930,73	2.241.701,42	2.665.685,97	404.570,55	51.863,00	259.485,83	2.758.907,69




Prefeitura Municipal de Várzea Alegre  
Relatório Resumido de Execução Orçamentária  
**Restos a Pagar por Poder e Órgão**  
Orçamento Fiscal e da Seguridade Social  
Período: Janeiro a Junho de 2016/Bimestre: Maio e Junho

RREO - Anexo VII (LRF, Art. 52, inciso I, alíneas "a" e "b" do inciso II e §1º)



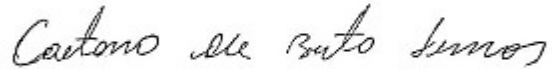
---

FRANCISCO VANDERLEI DE SOUSA FREIRE  
Prefeito Municipal



---

CASPE-SERV. DE CONTAB. PÚBLICA E EMPRESARIAL  
LTDA  
Contador - CRC 907/O-2



---

CAETANO DE BRITO LEMOS  
Gerente de Núcleo de Controle Interno



---

JOSÉ DAKSON DE AQUINO  
Secretário de Finanças

Prefeitura Municipal de Várzea Alegre  
Relatório Resumido da Execução Orçamentária  
**Demonstrativo das Receitas e Despesas com Manutenção e Desenvolvimento do Ensino - MDE**

Orçamentos Fiscal e da Seguridade Social

Período: Janeiro a Junho de 2016/Bimestre: Maio e Junho

RREO - ANEXO VIII (LDB. art. 72)

R\$ 1,00

<b>RECEITAS DO ENSINO</b>					
RECEITA RESULTANTE DE IMPOSTOS (caput do art. 212 da Constituição)	PREVISÃO INICIAL	PREVISÃO ATUALIZADA	RECEITAS REALIZADAS		
			No Bimestre	Até o Bimestre	%
<b>1 - RECEITAS DE IMPOSTOS</b>	1.749.320,00	1.749.320,00	175.661,06	550.072,76	31,44
Imposto sobre a Propriedade Predial e Territorial Urbana	242.675,00	242.675,00	0,00	0,00	0,00
Imposto de Renda Retido nas Fontes sobre os Rendimentos do Trabalho	441.228,00	441.228,00	804,78	2.264,61	0,51
Imposto de Renda Retido nas Fontes sobre Outros Rendimentos	147.075,00	147.075,00	48.401,97	174.042,03	118,33
Imposto sobre Transmissão "Inter Vivos" de Bens Imóveis e de Direitos Reais sobre Im	28.016,00	28.016,00	462,87	720,18	2,57
<b>IMPOSTO SOBRE SERVIÇO – SIMPLES NACIONAL</b>	630.326,00	630.326,00	119.236,31	337.710,52	53,57
Receita da Dívida Ativa do Imposto sobre a Propriedade Predial e Territorial Urbana – I	200.000,00	200.000,00	6.686,82	25.471,21	12,73
Receita da Dívida Ativa do Imposto sobre Serviços de Qualquer Natureza – ISS	10.000,00	10.000,00	0,00	550,00	5,50
Receita da Dívida Ativa de Outros Tributos – Principal	50.000,00	50.000,00	68,31	9.314,21	18,62
<b>2 - RECEITAS DE TRANSFERÊNCIAS CONSTITUCIONAIS LEGAIS</b>	29.297.005,00	29.297.005,00	5.126.290,93	14.797.994,89	50,51
Cota-Parte do Fundo de Participação dos Municípios - Cota Mensal	23.780.000,00	23.780.000,00	4.206.523,63	11.711.189,02	49,24
Cota-Parte do Fundo de Participação do Municípios – 1% Cota entregue no mês de de:	950.000,00	950.000,00	0,00	0,00	0,00
Cota-Parte do Imposto Sobre a Propriedade Territorial Rural	7.005,00	7.005,00	0,00	394,03	5,62
Transferência Financeira do ICMS – Desoneração – L.C. Nº 87/96	35.000,00	35.000,00	2.530,06	7.590,18	21,68
Cota-Parte do ICMS	3.850.000,00	3.850.000,00	774.813,94	2.268.152,15	58,91
Cota-Parte do IPVA	650.000,00	650.000,00	140.300,50	803.547,86	123,62
Cota-Parte do IPI – Municípios	25.000,00	25.000,00	2.122,80	7.121,65	28,48
<b>3 - TOTAL DAS RECEITAS DE IMPOSTOS (1 + 2)</b>	31.046.325,00	31.046.325,00	5.301.951,99	15.348.067,65	0,00
<b>RECEITAS ADICIONAIS PARA FINANCIAMENTO DO ENSINO</b>					
RECEITAS ADICIONAIS PARA FINANCIAMENTO DO ENSINO	PREVISÃO INICIAL	PREVISÃO ATUALIZADA	RECEITAS REALIZADAS		
			No Bimestre	Até o Bimestre	%
<b>4 - RECEITAS DA APLICAÇÃO FINANCEIRA DE OUTROS RECURSOS VINCULADOS /</b>	0,00	0,00	0,00	0,00	0,00
<b>5 - RECEITA DE TRANSFERÊNCIAS DO FNDE</b>	2.447.000,00	2.447.000,00	356.039,25	1.050.113,34	42,91
Transferências do Salário-Educação	770.000,00	770.000,00	155.514,17	512.095,02	66,50
Transferências Diretas do FNDE referentes ao Programa Dinheiro Direto na Escola – P	50.000,00	50.000,00	0,00	0,00	0,00
Transferências Diretas do FNDE referentes ao Programa Nacional de Alimentação Esc	990.000,00	990.000,00	145.088,00	393.289,20	39,72
Transferências Diretas do FNDE referentes ao Programa Nacional de Apoio ao Transp	450.000,00	450.000,00	55.437,08	144.729,12	32,16
Outras Transferências Diretas do Fundo Nacional do Desenvolvimento da Educação –	187.000,00	187.000,00	0,00	0,00	0,00
<b>6 - RECEITA DE TRANSFERÊNCIA DE CONVÊNIOS</b>	0,00	0,00	0,00	0,00	0,00
<b>8 - OUTRAS RECEITAS PARA FINANCIAMENTO DO ENSINO</b>	0,00	0,00	0,00	0,00	0,00
<b>9 - TOTAL DAS RECEITAS PARA FINANCIAMENTO DO ENSINO (4 + 5 + 6 + 7 + 8)</b>	2.447.000,00	2.447.000,00	356.039,25	1.050.113,34	42,91
<b>FUNDEB</b>					
RECEITA RESULTANTE DE IMPOSTOS (caput do art. 212 da Constituição)	PREVISÃO INICIAL	PREVISÃO ATUALIZADA	RECEITAS REALIZADAS		
			No Bimestre	Até o Bimestre	%
<b>10 - RECEITAS DESTINADAS AO FUNDEB</b>	5.669.401,00	5.669.401,00	1.025.252,92	2.959.580,51	52,20
Dedução FUNDEB - <Cota-Parte do FPM>	4.756.000,00	4.756.000,00	841.304,67	2.342.237,67	49,24
Dedução FUNDEB - <Cota-Parte do ITR>	1.401,00	1.401,00	0,00	78,79	5,62
Dedução FUNDEB - <Cota-Parte ICMS L.C.>	7.000,00	7.000,00	506,00	1.518,00	21,68
Dedução FUNDEB - <Cota-Parte do ICMS>	770.000,00	770.000,00	154.957,81	453.616,70	58,91
Dedução FUNDEB - <Cota-Parte do IPVA>	130.000,00	130.000,00	28.059,91	160.705,11	123,61
Dedução FUNDEB - <Cota-Parte do IPI ->	5.000,00	5.000,00	424,53	1.424,24	28,48
<b>11 - RECEITAS RECEBIDAS PELO FUNDEB</b>	28.037.785,00	28.037.785,00	4.005.926,37	11.446.978,38	40,82
11.1 - Transferências de Recursos do FUNDEB	23.753.742,00	23.753.742,00	2.781.679,71	8.043.049,70	33,86
11.2 - Complementação da União ao FUNDEB	4.200.000,00	4.200.000,00	1.216.145,08	3.383.330,31	80,55
11.3 - Receita de Aplicação Financeira dos Recursos do FUNDEB	84.043,00	84.043,00	8.101,58	20.598,37	24,50

Prefeitura Municipal de Várzea Alegre  
 Relatório Resumido da Execução Orçamentária  
**Demonstrativo das Receitas e Despesas com Manutenção e Desenvolvimento do Ensino - MDE**  
 Orçamentos Fiscal e da Seguridade Social  
 Período: Janeiro a Junho de 2016/Bimestre: Maio e Junho

RREO - ANEXO VIII (LDB. art. 72)

R\$ 1,00

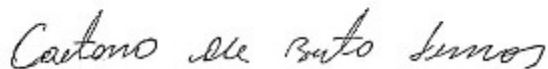
<b>FUNDEB</b>					
RECEITA RESULTANTE DE IMPOSTOS (caput do art. 212 da Constituição)	PREVISÃO INICIAL	PREVISÃO ATUALIZADA	RECEITAS REALIZADAS		
			No Bimestre	Até o Bimestre	%
12 - RESULTADOS DAS TRANSFERÊNCIAS DO FUNDEB (11.1 - 10)	18.084.341,00	18.084.341,00	1.756.426,79	5.083.469,19	28,10
Acréscimo Resultante das Transferência do FUNDEB					



FRANCISCO VANDERLEI DE SOUSA FREIRE  
 Prefeito Municipal



CASPE-SERV. DE CONTAB. PÚBLICA E EMPRESARIAL  
 LTDA  
 Contador - CRC 907/O-2



CAETANO DE BRITO LEMOS  
 Gerente de Núcleo de Controle Interno



JOSÉ DAKSON DE AQUINO  
 Secretário de Finanças

Prefeitura Municipal de Várzea Alegre  
Relatório Resumido da Execução Orçamentária

**Demonstrativo das Receitas e Despesas com Manutenção e Desenvolvimento do Ensino - MDE**

Orçamentos Fiscal e da Seguridade Social

Período: Janeiro a Junho de 2016/Bimestre: Maio e Junho

RREO - ANEXO VIII (LDB. art. 72)

R\$ 1,00

DESPESAS DO FUNDEB	DOTAÇÃO INICIAL	DOTAÇÃO ATUALIZADA	DESPESAS LIQUIDADAS		
			No Bimestre	Até o Bimestre	%
13 - PAGAMENTO DOS PROFISSIONAIS DO MAGISTÉRIO	23.403.306,00	24.789.243,62	3.100.210,80	7.604.206,73	66,42
13.1 - Com Educação Infantil	2.573.052,00	3.095.288,77	359.856,30	939.936,09	30,36
13.2 - Com Ensino Fundamental	20.830.254,00	21.693.954,85	2.740.354,50	6.664.270,64	30,71
13.3 - Com Educação Básica	152.771,00	77.771,00	0,00	0,00	0,00
14 - OUTRAS DESPESAS	23.403.306,00	24.789.243,62	0,00	0,00	0,00
14.1 - Com Educação Infantil	2.573.052,00	3.095.288,77	96.357,68	273.010,09	8,82
14.2 - Com Ensino Fundamental	20.830.254,00	21.693.954,85	793.724,48	2.194.804,53	10,11
14.3 - Com Educação Básica	152.771,00	77.771,00	0,00	0,00	0,00
15 - TOTAL DAS DESPESAS DO FUNDEB (13 + 14)	47.112.154,00	49.734.029,24	3.990.292,96	10.072.021,35	20,25

DEDUÇÕES PARA FINS DE LIMITE DO FUNDEB PARA PAGAMENTO DOS PROFISSIONAIS DO MAGISTÉRIO	VALOR
16 - RESTOS A PAGAR INSCRITOS NO EXERCÍCIO SEM DISPONIBILIDADE FINANCEIRA DE RECURSOS DO FUNDEB	590.246,68
17 - DESPESAS CUSTEADAS COM O SUPERÁVIT FINANCEIRO DO EXERCÍCIO ANTERIOR DO FUNDEB	0,00
18 - TOTAL DAS DEDUÇÕES CONSIDERADAS PARA FINS DE LIMITE DO FUNDEB (16 + 17)	590.246,68
19 - MÍNIMO DE 60% NA REMUNERAÇÃO DO MAGISTÉRIO COM EDUCAÇÃO INFANTIL E ENSINO FUNDAMENTAL (13 / 11) x 100) %	66,42

CONTROLE DA UTILIZAÇÃO DE RECURSOS NO EXERCÍCIO SUBSEQUENTE	VALOR
20 - RECURSOS RECEBIDOS DO FUNDEB EM [EXERCÍCIO_ ANTERIOR] QUE NÃO FORAM UTILIZADOS	0,00
21 - DESPESAS CUSTEADAS COM O SALDO DO ITEM 20 ATÉ O 1º TRIMESTRE DE [EXERCÍCIO]	0,00

**MANUTENÇÃO E DESENVOLVIMENTO DO ENSINO - DESPESAS CUSTEADAS COM A RECEITA RESULTANTE DE IMPOSTOS E RECURSOS DO FUNDEB**

RECEITAS COM AÇÕES TÍPICAS DE MDE	PREVISÃO INICIAL	PREVISÃO ATUALIZADA	RECEITAS REALIZADAS		
			No Bimestre	Até o Bimestre	%
22 - IMPOSTOS E TRANSFERÊNCIAS DESTINADAS À MDE (25% de 3)	7.761.581,25	7.761.581,25	1.325.487,99	3.837.016,91	49,43

DESPESAS COM AÇÕES TÍPICAS DE MDE	DOTAÇÃO INICIAL	DOTAÇÃO ATUALIZADA	DESPESAS LIQUIDADAS		
			No Bimestre	Até o Bimestre	%
23 - EDUCAÇÃO INFANTIL	2.573.052,00	3.095.288,77	466.215,66	1.451.507,06	46,89
24 - ENSINO FUNDAMENTAL	20.830.254,00	21.693.954,85	3.779.912,82	11.067.821,51	51,01
25 - ENSINO MÉDIO	46.000,00	46.000,00	0,00	0,00	0,00
26 - ENSINO SUPERIOR	0,00	0,00	0,00	0,00	0,00
27 - ENSINO PROFISSIONAL NÃO INTEGRADO AO ENSINO REGULAR	0,00	0,00	0,00	0,00	0,00
28 - OUTRAS	4.417.092,00	4.396.712,75	815.819,97	1.868.544,94	42,49
29 - TOTAL DAS DESPESAS COM AÇÕES TÍPICAS DE MDE (23 + 24 + 25 + 26 + 27 + 28)	27.866.398,00	29.231.956,37	5.061.948,45	14.387.873,51	49,21

DEDUÇÕES CONSIDERADAS PARA FINS DE LIMITE CONSTITUCIONAL	VALOR
30 - RESULTADO LÍQUIDO DAS TRANSFERÊNCIAS DO FUNDEB = (12)	5.083.469,19
31 - DESPESAS CUSTEADAS COM A COMPLEMENTAÇÃO DO FUNDEB NO EXERCÍCIO	3.383.330,31
32 - RECEITA DE APLICAÇÃO FINANCEIRA DOS RECURSOS DO FUNDEB ATÉ O BIMESTRE = (50 h)	20.598,37
33 - DESPESAS CUSTEADAS COM O SUPERÁVITE FINANCEIRO, DO EXERCÍCIO ANTERIOR, DO FUNDEB	0,00
34 - DESPESAS CUSTEADAS COM O SUPERÁVIT FINANCEIRO, DO EXERCÍCIO ANTERIOR, DE OUTROS RECURSOS DE IMPOSTOS	0,00
35 - RESTOS A PAGAR INSCRITOS NO EXERCÍCIO ANTERIOR SEM DISPONIBILIDADE FINANCEIRA DE RECURSOS DE IMPOSTOS VINCULADOS AO	0,00
36 - CANCELAMENTO, NO EXERCÍCIO, DE RESTOS A PAGAR INSCRITOS COM DISPONIBILIDADE FINANCEIRA DE RECURSOS DE IMPOSTOS VINCI	0,00
37 - TOTAL DAS DEDUÇÕES CONSIDERADAS PARA FINS DE LIMITE CONSTITUCIONAL (30 + 31 + 32 + 33 + 34 + 35 + 36)	8.487.397,87
38 - TOTAL DAS DESPESAS PARA FINS DE LIMITE (29 - 37)	5.900.475,64
39 - MÍNIMO DE 25% DAS RECEITAS RESULTANTE DE IMPOSTOS EM MDE ((38 / 3) * 100)	38,44

**OUTRAS INFORMAÇÕES PARA CONTROLE**

OUTRAS DESPESAS CUSTEADAS COM RECEITAS ADICIONAIS PARA FINANCIAMENTO DO ENSINO	DOTAÇÃO INICIAL	DOTAÇÃO ATUALIZADA	DESPESAS LIQUIDADAS		
			No Bimestre	Até o Bimestre	%

Prefeitura Municipal de Várzea Alegre  
Relatório Resumido da Execução Orçamentária  
**Demonstrativo das Receitas e Despesas com Manutenção e Desenvolvimento do Ensino - MDE**  
Orçamentos Fiscal e da Seguridade Social  
Período: Janeiro a Junho de 2016/Bimestre: Maio e Junho


RREO - ANEXO VIII (LDB. art. 72)

R\$ 1,00

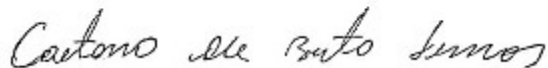
<b>OUTRAS INFORMAÇÕES PARA CONTROLE</b>					
OUTRAS DESPESAS CUSTEADAS COM RECEITAS ADICIONAIS PARA FINANCIAMENTO DO ENSINO	DOTAÇÃO INICIAL	DOTAÇÃO ATUALIZADA	DESPESAS LIQUIDADAS		
			No Bimestre	Até o Bimestre	%
40 - DESPESAS CUSTEADAS COM A APLICAÇÃO FINANCEIRA DE OUTROS RECURSOS	0,00	0,00	0,00	0,00	0,00
41 - DESPESAS CUSTEADAS COM A CONTRIBUIÇÃO SOCIAL DO SALÁRIO-EDUCAÇÃO	0,00	0,00	0,00	0,00	0,00
42 - DESPESAS CUSTEADAS COM A OPERAÇÕES DE CRÉDITO	0,00	0,00	0,00	0,00	0,00
43 - DESPESAS CUSTEADAS COM OUTRAS RECEITAS PARA FINANCIAMENTO DO ENSINO	0,00	0,00	0,00	0,00	0,00
44 - TOTAL DAS OUTRAS DESPESAS CUSTEADAS COM RECEITAS ADICIONAIS PARA FINANCIAMENTO DO ENSINO	0,00	0,00	0,00	0,00	0,00
45 - TOTAL GERAL DAS DESPESAS (29 + 44)	0,00	0,00	0,00	0,00	0,00
<b>RESTOS A PAGAR INSCRITOS COM DISPONIBILIDADE FINANCEIRA DE RECURSOS DE IMPOSTOS VINCULADOS AO ENSINO</b>	<b>SALDO ATÉ O BIMESTRE</b>		<b>CANCELADOS EM 2016 (g)</b>		
46 - RESTOS A PAGAR DE DESPESAS COM FUNDEB	0,00		0,00		
<b>FLUXO FINANCEIRO DOS RECURSOS</b>			<b>VALOR</b>		
			<b>FUNDEB (h)</b>	<b>FUNDEF</b>	
47 - SALDO FINANCEIRO EM 31 DE DEZEMBRO DE [EXERCICIO_ANTERIOR]			0,00	0,00	
48 - (+) INGRESSO DE RECURSOS ATÉ O BIMESTRE			0,00	0,00	
49 - (-) PAGAMENTOS EFETUADOS ATÉ O BIMESTRE			0,00	0,00	
50 - (+) RECEITA DE APLICAÇÃO FINANCEIRA DOS RECURSOS ATÉ O BIMESTRE			20.598,37	0,00	
51 - (=) SALDO FINANCEIRO NO EXERCÍCIO ATUAL			20.598,37	0,00	
52 - SALDO ATUAL DAS CONTAS BANCÁRIAS DE VINCULAÇÃO AO FUNDEB 60% e 40% (((47 + 48) - 49) + 50)			20.598,37	0,00	




FRANCISCO VANDERLEI DE SOUSA FREIRE  
Prefeito Municipal



CASPE-SERV. DE CONTAB. PÚBLICA E EMPRESARIAL  
LTDA  
Contador - CRC 907/O-2



CAETANO DE BRITO LEMOS  
Gerente de Núcleo de Controle Interno



JOSÉ DAKSON DE AQUINO  
Secretário de Finanças

Prefeitura Municipal de Várzea Alegre  
 Relatório Resumido de Execução Orçamentária  
**Demonstrativo das Receitas de Operações de Crédito e Despesas de Capital**  
 Orçamento Fiscal e da Seguridade Social  
 Período: Janeiro a Junho de 2016/Bimestre: Maio e Junho


RREO - Anexo IX (LRF, Art. 52, inciso I, alíneas "a" e "b" do inciso II e §1º)

R\$ 1,00

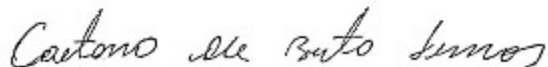
<b>RECEITAS</b>	PREVISÃO ATUALIZADA (a)	RECEITAS REALIZADAS Até o Bimestre (b)		SALDO NÃO REALIZADO (c) = (a - b)
RECEITAS DE OPERAÇÕES DE CRÉDITO (I)	400.000,00	0,00		400.000,00
<b>DESPESAS</b>	DOTAÇÃO ATUALIZADA (d)	DESPESAS EXECUTADAS Até o Bimestre		SALDO NÃO EXECUTADO (g) = (d - (e + f))
		LIQUIDADAS (e)	INSCRITAS EM RESTOS A PAGAR NÃO PROCESSADOS (f)	
DESPESAS DE CAPITAL	13.713.645,60	944.673,73	255.520,62	12.513.451,25
DESPESAS DE CAPITAL LÍQUIDA (II)	13.713.645,60	944.673,73	255.520,62	12.513.451,25
<b>RESULTADO PARA APURAÇÃO DA REGRA DE OURO (III) = (I - II)</b>	<b>-13.313.645,60</b>	<b>-1.200.194,35</b>		<b>-12.113.451,25</b>




FRANCISCO VANDERLEI DE SOUSA FREIRE  
Prefeito Municipal



CASPE-SERV. DE CONTAB. PÚBLICA E EMPRESARIAL  
LTDA  
Contador - CRC 907/O-2



CAETANO DE BRITO LEMOS  
Gerente de Núcleo de Controle Interno



JOSÉ DAKSON DE AQUINO  
Secretário de Finanças

Prefeitura Municipal de Várzea Alegre  
Relatório Resumido da Execução Orçamentária  
**Demonstrativo da Projeção do Regime Próprio de Previdência dos Servidores**  
Orçamentos da Seguridade Social  
Período: Janeiro a Junho de 2016/Bimestre: Maio e Junho


RREO - ANEXO X (LRF, art. 53, § 1º, inciso II)

R\$ 1,00

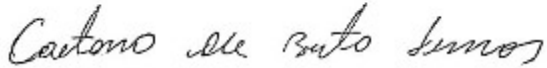
EXERCÍCIO	RECEITAS PREVIDENCIÁRIAS (a)	DESPESAS PREVIDENCIÁRIAS (a)	RESULTADO PREVIDENCIÁRIO (c) = (a - b)	SALDO FINANCEIRO DO EXERCÍCIO (d) = ("d" exercício anterior) + (c)
	0,00	0,00	0,00	0,00



FRANCISCO VANDERLEI DE SOUSA FREIRE  
Prefeito Municipal



CASPE-SERV. DE CONTAB. PÚBLICA E EMPRESARIAL  
LTDA  
Contador - CRC 907/O-2



CAETANO DE BRITO LEMOS  
Gerente de Núcleo de Controle Interno



JOSÉ DAKSON DE AQUINO  
Secretário de Finanças

Prefeitura Municipal de Várzea Alegre  
 Relatório Resumido de Execução Orçamentária  
**Demonstrativo das Receita de Alienação de Ativos e Aplicação dos Recursos**  
 Orçamento Fiscal e da Seguridade Social  
 Período: Janeiro a Junho de 2016/Bimestre: Maio e Junho

RREO - Anexo XI (LRF, Art. 52, inciso I, alíneas "a" e "b" do inciso II e §1º)

R\$ 1,00

<b>RECEITAS</b>	PREVISÃO ATUALIZADA (a)	RECEITAS REALIZADAS Até o Bimestre (b)		SALDO NÃO REALIZADO (c) = (a - b)
RECEITAS DE CAPITAL - ALIENAÇÃO DE ATIVOS (I)				
Alienação de Outros Bens Móveis	50.000,00		0,00	50.000,00
Alienação de Outros Bens Imóveis	25.000,00		0,00	25.000,00
<b>DESPESAS</b>	DOTAÇÃO ATUALIZADA (d)	DESPESAS EXECUTADAS Até o Bimestre		SALDO NÃO EXECUTADO (g) = (d - (e + f))
		LIQUIDADAS (e)	INSCRITAS EM RESTOS A PAGAR NÃO PROCESSADOS (f)	
APLICAÇÃO DOS RECURSOS DA ALIENAÇÃO DE ATIVOS (II)				
DESPESA DE CAPITAL				
Investimentos	13.769.060,00	0,00	0,00	13.769.060,00
Amortização da Dívida	988.468,00	0,00	0,00	988.468,00
DESPESAS CORRENTES DOS REGIMES DE PREVIDÊNCIA				
Regime Geral da Previdência Social	0,00	0,00	0,00	0,00
Regime Próprio de Previdência dos Servidores	0,00	0,00	0,00	0,00
<b>SALDO FINANCEIRO A APLICAR</b>	2015 (h)	2016 (i) = (Ib - (IIe + II f))		SALDO ATUAL (j) = (IIIh + IIIi)
VALOR (III)	0,00		0,00	0,00

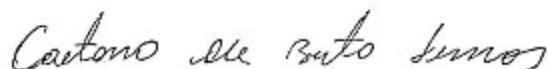
Fonte:



FRANCISCO VANDERLEI DE SOUSA FREIRE  
Prefeito Municipal



CASPE-SERV. DE CONTAB. PÚBLICA E EMPRESARIAL  
LTDA  
Contador - CRC 907/O-2



CAETANO DE BRITO LEMOS  
Gerente de Núcleo de Controle Interno



JOSÉ DAKSON DE AQUINO  
Secretário de Finanças



Prefeitura Municipal de Várzea Alegre  
Relatório Resumido da Execução Orçamentária  
**Demonstrativo da Receita e Despesa com Ações de Serviços Públicos de Saúde**  
Orçamentos Fiscal e da Seguridade Social  
Período: Janeiro a Junho de 2016/Bimestre: Maio e Junho

RREO - ANEXO XII (ADCT. art. 77)

R\$ 1,00

<b>RECEITAS</b>	PREVISÃO INICIAL	PREVISÃO ATUALIZADA	RECEITAS REALIZADAS	
			Até o Bimestre	%
RECEITA DE IMPOSTOS	1.761.320,00	1.761.320,00	550.072,76	31,23
Imposto sobre a Propriedade Predial e Territorial Urbana	242.675,00	242.675,00	0,00	0,00
Imposto de Renda Retido nas Fontes sobre os Rendimentos do Trabalho	441.228,00	441.228,00	2.264,61	0,51
Imposto de Renda Retido nas Fontes sobre Outros Rendimentos	147.075,00	147.075,00	174.042,03	118,33
Imposto sobre Transmissão "Inter Vivos" de Bens Imóveis e de Direitos Reais sobre Im	28.016,00	28.016,00	720,18	2,57
IMPOSTO SOBRE SERVIÇO – SIMPLES NACIONAL	630.326,00	630.326,00	337.710,52	53,57
Receita da Dívida Ativa do Imposto sobre a Propriedade Predial e Territorial Urbana – I	200.000,00	200.000,00	25.471,21	12,73
Receita da Dívida Ativa do Imposto sobre Serviços de Qualquer Natureza – ISS	10.000,00	10.000,00	550,00	5,50
Receita da Dívida Ativa de Outros Tributos – Principal	50.000,00	50.000,00	9.314,21	18,62
RECEITAS DE TRANSFERÊNCIAS CONSTITUCIONAIS LEGAIS	29.297.005,00	29.297.005,00	14.797.994,89	50,51
Cota-Parte do Fundo de Participação dos Municípios - Cota Mensal	23.780.000,00	23.780.000,00	11.711.189,02	49,24
Cota-Parte do Fundo de Participação do Municípios – 1% Cota entregue no mês de de:	950.000,00	950.000,00	0,00	0,00
Cota-Parte do Imposto Sobre a Propriedade Territorial Rural	7.005,00	7.005,00	394,03	5,62
Transferência Financeira do ICMS – Desoneração – L.C. Nº 87/96	35.000,00	35.000,00	7.590,18	21,68
Cota-Parte do ICMS	3.850.000,00	3.850.000,00	2.268.152,15	58,91
Cota-Parte do IPVA	650.000,00	650.000,00	803.547,86	123,62
Cota-Parte do IPI – Municípios	25.000,00	25.000,00	7.121,65	28,48
TOTAL	31.046.325,00	31.046.325,00	15.348.067,65	49,43

<b>DESPESAS CORRENTES</b> (Por Grupo de Natureza da Despesa)	DOTAÇÃO INICIAL	DOTAÇÃO ATUALIZADA	DESPESAS LIQUIDADAS	
			Até o Bimestre	%
DESPESAS CORRENTES	18.625.355,00	21.616.256,92	9.210.968,05	42,61
Pessoal e Encargos Sociais	7.834.719,00	9.772.891,20	4.812.753,02	49,24
Juros e Encargos da Dívida	15.000,00	15.000,00	0,00	0,00
Outras Despesas Correntes	10.775.636,00	11.828.365,72	4.398.215,03	37,18
DESPESAS DE CAPITAL	2.127.409,00	973.782,58	18.663,27	1,91
Investimentos	1.659.629,00	704.002,58	18.663,27	2,65
Inversões Financeiras	0,00	0,00	0,00	0,00
Amortização da Dívida	467.780,00	269.780,00	0,00	0,00
TOTAL (IV)	20.752.764,00	22.590.039,50	9.229.631,32	0,00

<b>DESPESAS PRÓPRIAS COM AÇÕES E SERVIÇOS PÚBLICOS DE SAÚDE</b>	DOTAÇÃO INICIAL	DOTAÇÃO ATUALIZADA	DESPESAS LIQUIDADAS	
			Até o Bimestre	%
DESPESAS COM SAÚDE (V) = (IV)	20.752.764,00	22.590.039,50	9.229.631,32	40,85
(-) DESPESAS COM INATIVOS E PENSIONISTAS	10.000,00	10.000,00	0,00	0,00
(-) DESPESAS CUSTEADAS COM OUTROS RECURSOS DESTINADOS À SAÚDE	2.256.431,00	2.256.431,00	2.256.431,00	100,00
Recursos de Transferências do Sistema Único de Saúde	0,00	0,00	0,00	0,00
Recursos de Operações de Crédito	0,00	0,00	0,00	0,00
Outros Recursos	0,00	0,00	0,00	0,00
(-) RESTOS A PAGAR INSCRITOS NO EXERCÍCIO SEM DISPONIBILIDADE FINANCEIRA	0,00	0,00	0,00	0,00
TOTAL DAS DESPESAS PRÓPRIAS COM AÇÕES E SERVIÇOS PÚBLICOS DE SAÚDE	18.486.333,00	20.323.608,50	6.973.200,32	34,31

<b>CONTROLE DE RESTOS A PAGAR VINCULADOS À SAÚDE INSCRITOS EM EXERCÍCIOS ANTERIORES</b>	RESTOS A PAGAR INSCRITOS COM DISPONIBILIDADE FINANCEIRA DE RECURSOS PRÓPRIOS VINCULADOS	
	Inscritos em Exercícios Anteriores	Cancelado em 2016 (f)
RESTOS A PAGAR DE DESPESAS PRÓPRIAS COM AÇÕES E SERVIÇOS PÚBLICOS DE SAÚDE (VII)	0,00	0,00
<b>PARTICIPAÇÃO DAS DESPESAS COM AÇÕES E SERVIÇOS PÚBLICOS DE SAÚDE NA RECEITA DE IMPOSTOS LÍQUIDA E TRANSFERÊNCIAS CONSTITUCIONAIS LEGAIS - LIMITE CONSTITUCIONAL &lt;=&gt; ((VI - VII f) / 1)</b>	<b>45,43</b>	

Prefeitura Municipal de Várzea Alegre  
 Relatório Resumido da Execução Orçamentária  
**Demonstrativo da Receita e Despesa com Ações de Serviços Públicos de Saúde**  
 Orçamentos Fiscal e da Seguridade Social  
 Período: Janeiro a Junho de 2016/Bimestre: Maio e Junho

RREO - ANEXO XII (ADCT. art. 77)

R\$ 1,00

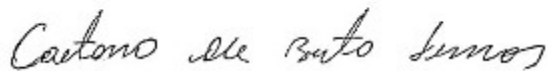
<b>DESPESAS COM SAÚDE</b> (Por Subfunção)	DOTAÇÃO INICIAL	DOTAÇÃO ATUALIZADA	DESPESAS LIQUIDADAS	
			Até o Bimestre	%
Administração Geral	5.424.940,00	6.208.730,71	3.070.242,33	49,45
Atenção Básica	5.427.201,00	6.019.584,15	2.267.417,30	37,66
Assistência Hospitalar e Ambulatorial	8.306.393,00	8.498.891,11	3.419.049,89	40,22
Suporte Profilático e Terapêutico	142.359,00	312.759,00	100.340,49	32,08
Vigilância Sanitária	725.091,00	1.021.294,53	372.581,31	36,48
Serviço da Dívida Interna	482.780,00	284.780,00	0,00	0,00
Outras Transferências	244.000,00	244.000,00	0,00	0,00
<b>TOTAL</b>	<b>20.752.764,00</b>	<b>22.590.039,50</b>	<b>9.229.631,32</b>	<b>40,85</b>



FRANCISCO VANDERLEI DE SOUSA FREIRE  
Prefeito Municipal



CASPE-SERV. DE CONTAB. PÚBLICA E EMPRESARIAL  
LTDA  
Contador - CRC 907/O-2



CAETANO DE BRITO LEMOS  
Gerente de Núcleo de Controle Interno



JOSÉ DAKSON DE AQUINO  
Secretário de Finanças

Prefeitura Municipal de Várzea Alegre  
Relatório Resumido da Execução Orçamentária  
Demonstrativo das Parcerias Público-Privadas

Orçamentos Fiscal e da Seguridade Social

Período: Janeiro a Junho de 2016/Bimestre: Maio e Junho

RREO - ANEXO XIII (Lei nº 11.079, de 30.12.2004, arts. 22, 25 e 28)

R\$ 1,00

ESPECIFICAÇÃO	SALDO TOTAL EM 31 DE DEZEMBRO DO EXERCÍCIO ANTERIOR (a)	REGISTROS EFETUADOS EM 2016		SALDO TOTAL
		No Bimestre	Até o Bimestre (b)	
TOTAL DE ATIVOS	0,00	0,00	0,00	0,00
Direitos Futuros	0,00	0,00	0,00	0,00
Ativos Contabilizados na SPE	0,00	0,00	0,00	0,00
Contrapartida parameter Provisões de PPP	0,00	0,00	0,00	0,00
TOTAL DE PASSIVOS (I)	0,00	0,00	0,00	0,00
Obrigações Não Relacionadas a Serviços	0,00	0,00	0,00	0,00
Contrapartida para Ativos da SPE	0,00	0,00	0,00	0,00
Provisões de PPP	0,00	0,00	0,00	0,00
GARANTIAS DE PPP (II)	0,00	0,00	0,00	0,00
SALDO LÍQUIDO DE PASSIVOS DE PPP (III) = (I - II)	0,00	0,00	0,00	0,00
PASSIVOS CONTINGENTES	0,00	0,00	0,00	0,00
Contraprestações Futuras	0,00	0,00	0,00	0,00
Riscos Não Provisionados	0,00	0,00	0,00	0,00
Outros Passivos Contingentes	0,00	0,00	0,00	0,00
ATIVOS CONTINGENTES	0,00	0,00	0,00	0,00
Serviços Futuros	0,00	0,00	0,00	0,00
Outros Ativos Contingentes	0,00	0,00	0,00	0,00

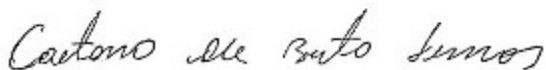
DESPESAS DE PPP	EXERCÍCIO ANTERIOR	EXERCÍCIO CORRENTE (EC)	<EC+1>	<EC+2>	<EC+3>	<EC+4>	<EC+5>	<EC+6>	<EC+7>	<EC+8>	<EC+9>
Do Ente Federado	0,00	0,00	0,00	0,00	0,00	0,00	0,00	0,00	0,00	0,00	0,00
Das Estatais Não-Dependentes	0,00	0,00	0,00	0,00	0,00	0,00	0,00	0,00	0,00	0,00	0,00
TOTAL DAS DESPESAS	0,00	0,00	0,00	0,00	0,00	0,00	0,00	0,00	0,00	0,00	0,00
RECEITA CORRENTE LÍQUIDA (RCL)	0,00	0,00	0,00	0,00	0,00	0,00	0,00	0,00	0,00	0,00	0,00
TOTAL DAS DESPESAS / RCL (%)	0,00	0,00	0,00	0,00	0,00	0,00	0,00	0,00	0,00	0,00	0,00
Nota:											



FRANCISCO VANDERLEI DE SOUSA FREIRE  
Prefeito Municipal



CASPE-SERV. DE CONTAB. PÚBLICA E EMPRESARIAL  
LTDA  
Contador - CRC 907/O-2



CAETANO DE BRITO LEMOS  
Gerente de Núcleo de Controle Interno



JOSÉ DAKSON DE AQUINO  
Secretário de Finanças

Prefeitura Municipal de Várzea Alegre  
Relatório Resumido de Execução Orçamentária  
**Demonstrativo Simplificado do Relatório Resumido da Execução Orçamentária**  
Orçamento Fiscal e da Seguridade Social  
Período: Janeiro a Junho de 2016/Bimestre: Maio e Junho

RREO - Anexo XIV (LRF, Art. 52, inciso I, alíneas "a" e "b" do inciso II e §1º)

R\$ 1,00

<b>BALANÇO ORÇAMENTÁRIO</b>	No Bimestre		Até o Bimestre	
<b>RECEITAS</b>				
PREVISÃO INICIAL		79.579.688,00		79.579.688,00
PREVISÃO ATUALIZADA		79.579.688,00		79.579.688,00
RECEITAS REALIZADAS		10.761.746,39		32.014.812,45
DÉFICIT ORÇAMENTÁRIO		0,00		0,00
SALDOS DE EXERCÍCIOS ANTERIORES		0,00		0,00
<b>DESPESAS</b>				
DOTAÇÃO INICIAL		79.579.688,00		79.579.688,00
CRÉDITOS ADICIONAIS		0,00		0,00
DOTAÇÃO ATUALIZADA		79.579.688,00		79.579.688,00
DESPESA EMPENHADA		7.963.920,52		43.599.444,53
DESPESA LIQUIDADADA		11.093.181,56		31.411.698,44
SUPERÁVIT ORÇAMENTÁRIO		603.114,01		603.114,01
<b>DESPESA POR FUNÇÃO/SUBFUNÇÃO</b>				
		No Bimestre		Até o Bimestre
DESPESAS EMPENHADAS		5.557.502,32		63.110.082,64
DESPESAS LIQUIDADADAS		12.613.735,92		63.110.082,64
<b>RECEITA CORRENTE LÍQUIDA - RCL</b>				
				Até o Bimestre
RECEITA CORRENTE LÍQUIDA				60.872.936,67
<b>RECEITAS E DESPESAS DOS REGIMES DE PREVIDÊNCIA</b>				
		No Bimestre		Até o Bimestre
<b>Regime Geral de Previdência Social</b>				
RECEITAS PREVIDENCIÁRIAS REALIZADAS GERAL		0,00		0,00
DESPESAS PREVIDENCIÁRIAS LIQUIDADAS GERAL		0,00		0,00
RESULTADO PREVIDENCIÁRIO GERAL		0,00		0,00
<b>Regime Próprio de Previdência dos Servidores</b>				
RECEITAS PREVIDENCIÁRIAS REALIZADAS RPPS		0,00		0,00
DESPESAS PREVIDENCIÁRIAS LIQUIDADAS RPPS		0,00		0,00
RESULTADO PREVIDENCIÁRIO RPPS		0,00		0,00
<b>RESULTADOS NOMINAL E PRIMÁRIO</b>				
	Meta Fixada no AMF da LDO (a)	Resultado Apurado Até o Bimestre (b)	% em Relação à Meta (b/a)	
RESULTADO NOMINAL	0,00	-1.055.643,47		0,00
RESULTADO PRIMÁRIO	0,00	-11.221.718,83		0,00
<b>RESTOS A PAGAR POR PODER E MINISTÉRIO PÚBLICO</b>	Inscrição	Cancelamento Até o Bimestre	Pagamento Até o Bimestre	Saldo a Pagar
<b>RESTOS A PAGAR PROCESSADOS</b>				
Poder Executivo	3.123.211,89	450,00	2.688.930,73	2.241.701,42
Poder Legislativo	0,00	0,00	0,00	0,00
<b>RESTOS A PAGAR NÃO PROCESSADOS</b>				
Poder Executivo	404.570,55	51.863,00	259.485,83	2.758.907,69
Poder Legislativo	0,00	0,00	0,00	0,00
<b>TOTAL</b>	3.527.782,44	52.313,00	2.948.416,56	5.000.609,11
<b>DESPESAS COM AÇÕES TÍPICAS DE MDE</b>	Valor Apurado Até o Bimestre	Limites Constitucionais Anuais		
		% Mínimo a Aplicar no Exercício	% Aplicado Até o Bimestre	
Mínimo Anual de <18% / 25%> das Receitas de Impostos em	5.900.475,64	25,00	38,44	
Mínimo Anual de 60% do FUNDEB na Remuneração do	7.604.206,73	60,00	66,42	

Prefeitura Municipal de Várzea Alegre  
 Relatório Resumido de Execução Orçamentária  
**Demonstrativo Simplificado do Relatório Resumido da Execução Orçamentária**  
 Orçamento Fiscal e da Seguridade Social  
 Período: Janeiro a Junho de 2016/Bimestre: Maio e Junho

RREO - Anexo XIV (LRF - Art. 52, inciso I, alíneas "a" e "b" do inciso II e §1º)

R\$ 1,00

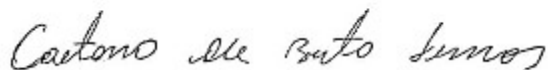
<b>RECEITAS DE OPERAÇÕES DE CRÉDITO E DESPESAS DE CAPITAL</b>	Valor Apurado Até o Bimestre	Saldo Não Realizado
Receitas de Operações de Crédito	0,00	400.000,00
Despesa de Capital Líquida	944.673,73	12.513.451,25
<b>RECEITA DE ALIENAÇÃO DE ATIVOS E APLICAÇÃO DOS RECURSOS</b>	Valor Apurado Até o Bimestre	Saldo a Realizar
Receita de Capital Resultante da Alienação de Ativos	0,00	75.000,00
Aplicação dos Recursos da Alienação de Ativos	0,00	0,00
<b>DESPESAS COM AÇÕES E SERVIÇOS PÚBLICOS DE SAÚDE</b>	Valor Apurado Até o Bimestre	Limite Constitucional Anual
		% Mínimo a Aplicar no Exercício
		% Aplicado Até o Bimestre
Despesas Próprias com Ações e Serviços Públicos de Saúde	6.973.200,32	15,00
		45,43




FRANCISCO VANDERLEI DE SOUSA FREIRE  
Prefeito Municipal



CASPE-SERV. DE CONTAB. PÚBLICA E EMPRESARIAL  
LTDA  
Contador - CRC 907/O-2



CAETANO DE BRITO LEMOS  
Gerente de Núcleo de Controle Interno



JOSÉ DAKSON DE AQUINO  
Secretário de Finanças

Estado do Ceará  
Prefeitura Municipal de Várzea Alegre  
EDITAL DE PUBLICAÇÃO Nº 2016.07.30-1

O Prefeito Municipal do Município de Várzea Alegre - Estado do Ceará, Cidadão FRANCISCO VANDERLEI DE SOUSA FREIRE, em pleno exercício do cargo e no uso competente de suas atribuições, notadamente as conferidas pelo Art. 28, Inciso X, da Constituição do Estado do Ceará, **RESOLVE** publicar mediante afixação nos locais de amplo acesso do público em geral no âmbito do Município de Várzea Alegre/CE, o **RELATÓRIO RESUMIDO DA EXECUÇÃO ORÇAMENTÁRIA - RREO**, atinente ao **3º BIMESTRE** do exercício financeiro de **2016**.

**PUBLIQUE-SE, DIVULGUE-SE, CUMPRA-SE.**

**Paço do Poder Executivo Municipal de Várzea Alegre - Estado do Ceará.  
Em, 30 de Julho de 2016.**



**FRANCISCO VANDERLEI DE SOUSA FREIRE**  
Prefeito Municipal

# DECLARAÇÃO

Em cumprimento ao art. 7º da Instrução Normativa do TCM nº 03/2000, **DECLARO**, para fins de prova junto a esse Órgão de Controle Externo, que a Prefeitura Municipal de Várzea Alegre - CE publicou mediante afixação nos locais de amplo acesso público em geral no âmbito do Município de Várzea Alegre e no site [www.varzeaalegre.ce.gov.br](http://www.varzeaalegre.ce.gov.br) o **R.R.E.O. (Relatório Resumido de Execução Orçamentária)** (art. 54 da Lei Complementar nº 101/2000), referente ao 3º **BIMESTRE** de 2016, conforme EDITAL DE PUBLICAÇÃO anexo.

Várzea Alegre - CE, 30 de Julho de 2016.



**FRANCISCO VANDERLEI DE SOUSA FREIRE**  
Prefeito Municipal