

Prefeitura Municipal de Várzea Alegre
Relatório Resumido de Execução Orçamentária

Balanco Orçamentário

Orçamento Fiscal e da Seguridade Social

Período: Janeiro a Outubro de 2015/Bimestre: Setembro e Outubro

RREO - Anexo 1 (LRF, Art. 52, inciso I, alíneas "a" e "b" do inciso II e §1º)

Em reais

Receitas Orçamentárias	Previsão Inicial	Previsão Atualizada (a)	Receitas Realizadas				Saldo (a-c)
			No Bimestre (b)	% (b/a)	Até Bimestre (c)	% (c/a)	
Receitas Orçamentárias							
Receitas (Exceto Intra-Orçamentárias) (I)	70.961.023,00	70.961.023,00	9.293.432,45	13,10	51.922.553,25	73,17	19.038.469,75
Receitas Correntes	66.186.023,00	66.186.023,00	8.835.503,74	13,35	49.324.519,73	74,52	16.861.503,27
Receita Tributária	1.717.077,00	1.717.077,00	150.060,90	8,74	864.514,11	50,35	852.562,89
Impostos	1.489.320,00	1.489.320,00	124.497,56	8,36	755.198,41	50,71	734.121,59
Taxas	204.729,00	204.729,00	25.563,34	12,49	109.315,70	53,40	95.413,30
Contribuição de Melhoria	23.028,00	23.028,00	0,00	0,00	0,00	0,00	23.028,00
Receitas de Contribuições	880.000,00	880.000,00	66.109,54	7,51	314.369,57	35,72	565.630,43
Contribuições de Intervenção no Domínio	880.000,00	880.000,00	66.109,54	7,51	314.369,57	35,72	565.630,43
Receita Patrimonial	401.798,00	401.798,00	51.857,68	12,91	279.818,26	69,64	121.979,74
Receitas Imobiliárias	40.971,00	40.971,00	85,38	0,21	6.518,88	15,91	34.452,12
Receitas de Valores Mobiliários	352.236,00	352.236,00	51.772,30	14,70	273.299,38	77,59	78.936,62
Outras Receitas Patrimoniais	8.591,00	8.591,00	0,00	0,00	0,00	0,00	8.591,00
Receita de Serviços	385.671,00	385.671,00	80,00	0,02	8.055,50	2,09	377.615,50
Transferências Correntes	61.764.477,00	61.764.477,00	8.528.508,92	13,81	47.634.751,71	77,12	14.129.725,29
Transferências Intergovernamentais	59.004.477,00	59.004.477,00	7.849.212,47	13,30	45.289.375,26	76,76	13.715.101,74
Transferências de Convênios	2.760.000,00	2.760.000,00	679.296,45	24,61	2.345.376,45	84,98	414.623,55
Outras Receitas Correntes	1.037.000,00	1.037.000,00	38.886,70	3,75	223.010,58	21,51	813.989,42
Multas e Juros de Mora	112.000,00	112.000,00	9.566,73	8,54	45.141,62	40,31	66.858,38
Indenizações e Restituições	65.000,00	65.000,00	781,47	1,20	41.145,22	63,30	23.854,78
Receita da Dívida Ativa	560.000,00	560.000,00	7.113,55	1,27	53.988,69	9,64	506.011,31
Receitas Diversas	300.000,00	300.000,00	21.424,95	7,14	82.735,05	27,58	217.264,95
Receitas de Capital	4.775.000,00	4.775.000,00	457.928,71	9,59	2.598.033,52	54,41	2.176.966,48
Operações de Crédito	400.000,00	400.000,00	0,00	0,00	0,00	0,00	400.000,00
Operações de Crédito Internas	400.000,00	400.000,00	0,00	0,00	0,00	0,00	400.000,00
Alienação de Bens	75.000,00	75.000,00	0,00	0,00	0,00	0,00	75.000,00
Alienação de Bens Móveis	50.000,00	50.000,00	0,00	0,00	0,00	0,00	50.000,00
Alienação de Bens Imóveis	25.000,00	25.000,00	0,00	0,00	0,00	0,00	25.000,00
Transferências de Capital	4.250.000,00	4.250.000,00	457.928,71	10,77	2.598.033,52	61,13	1.651.966,48
Transferências de Convênios	4.250.000,00	4.250.000,00	457.928,71	10,77	2.598.033,52	61,13	1.651.966,48
Outras Receitas de Capital	50.000,00	50.000,00	0,00	0,00	0,00	0,00	50.000,00
Outras Receitas	50.000,00	50.000,00	0,00	0,00	0,00	0,00	50.000,00

Prefeitura Municipal de Várzea Alegre
Relatório Resumido de Execução Orçamentária

Balanço Orçamentário

Orçamento Fiscal e da Seguridade Social

Período: Janeiro a Outubro de 2015/Bimestre: Setembro e Outubro

RREO - Anexo 1 (LRF, Art. 52, inciso I, alíneas "a" e "b" do inciso II e §1º)

Em reais

Receitas Orçamentárias	Previsão Inicial	Previsão Atualizada (a)	Receitas Realizadas				Saldo (a-c)
			No Bimestre (b)	% (b/a)	Até Bimestre (c)	% (c/a)	
Receitas (Intra-Orçamentárias) (II)	0,00	0,00	0,00	0,00	0,00	0,00	0,00
SubTotal das Receitas (III) = (I + II)	70.961.023,00	70.961.023,00	9.293.432,45	13,10	51.922.553,25	73,17	19.038.469,75
Operações de Crédito/Refinanciamento (IV)							
SubTotal com Refinanciamento (V) = (III + IV)	70.961.023,00	70.961.023,00	9.293.432,45	13,10	51.922.553,25	73,17	19.038.469,75
Déficit (VI)					0,00		
Total (VII) = (V + VI)	70.961.023,00	70.961.023,00	9.293.432,45		51.922.553,25		

Despesas Orçamentárias	Dotação Inicial (d)	Dotação Atualizada (e)	Despesas Empenhadas		Saldo (g) = (e-f)	Despesas Liquidadas		Saldo (i) = (e-h)	Despesas Pagas Até o Bimestre (j)	Inscritas em Restos a Pagar Não Proc. (k)
			No Bimestre	Até o Bimestre (f)		No Bimestre	Até o Bimestre (h)			
Despesas Orçamentárias										
Despesas (Exceto Intra-Orçamentárias) (VIII)	70.961.023,00	70.961.023,00	7.390.948,30	56.136.029,39	14.824.993,61	9.832.981,01	50.504.904,71	20.456.118,29	46.776.938,49	
DESPESAS CORRENTES	57.311.010,00	61.234.350,80	6.606.103,70	51.563.814,28	9.670.536,52	9.090.958,78	46.406.848,11	14.827.502,69	42.698.215,36	
PESSOAL E ENCARGOS SOCIAIS	32.601.500,00	36.576.392,85	4.145.470,27	31.971.605,25	4.604.787,60	5.689.506,35	29.064.435,16	7.511.957,69	26.827.950,24	
JUROS E ENCARGOS DA DÍVIDA	195.000,00	175.000,00	0,00	109.693,21	65.306,79	8.553,74	80.947,99	94.052,01	80.947,99	
OUTRAS DESPESAS CORRENTES	24.514.510,00	24.482.957,95	2.460.633,43	19.482.515,82	5.000.442,13	3.392.898,69	17.261.464,96	7.221.492,99	15.789.317,13	
DESPESAS DE CAPITAL	12.940.402,00	9.017.061,20	784.844,60	4.572.215,11	4.444.846,09	742.022,23	4.098.056,60	4.919.004,60	4.078.723,13	
INVESTIMENTOS	11.496.200,00	8.156.729,78	779.844,60	3.827.215,11	4.329.514,67	662.771,74	3.652.654,03	4.504.075,75	3.639.963,97	
AMORTIZAÇÃO DA DÍVIDA	1.444.202,00	860.331,42	5.000,00	745.000,00	115.331,42	79.250,49	445.402,57	414.928,85	438.759,16	
Despesas (Intra-Orçamentárias) (IX)	0,00	0,00	0,00	0,00	0,00	0,00	0,00	0,00	0,00	
SubTotal das Despesas (X) = (VIII + IX)	70.961.023,00	70.961.023,00	7.390.948,30	56.136.029,39	14.824.993,61	9.832.981,01	50.504.904,71	20.456.118,29	46.776.938,49	
Amortização da Div./Refinanciamento (XI)										
SubTotal com Refinanciamento (XII) = (X + XI)	70.961.023,00	70.961.023,00	7.390.948,30	56.136.029,39	14.824.993,61	9.832.981,01	50.504.904,71	20.456.118,29	46.776.938,49	
Superávit (XIII)							1.417.648,54			
Total (XIV) = (XII + XIII)	70.961.023,00	70.961.023,00	7.390.948,30	56.136.029,39		9.832.981,01	51.922.553,25		46.776.938,49	

Prefeitura Municipal de Várzea Alegre
Relatório Resumido de Execução Orçamentária

Balço Orçamentário

Orçamento Fiscal e da Seguridade Social

Período: Janeiro a Outubro de 2015/Bimestre: Setembro e Outubro

RREO - Anexo 1 (LRF, Art. 52, inciso I, alíneas "a" e "b" do inciso II e §1º)

Em reais



FRANCISCO VANDERLEI DE SOUSA FREIRE
PREFEITO



FLAVIO SALVIANO LIMA
Contador - CRC 011311/O-3



MARIA VIVIANE DE SOUSA ARARIPE
CONTROLADORA



JOSÉ DAKSON DE AQUINO
SECRETÁRIO DE FINANÇAS

Prefeitura Municipal de Várzea Alegre

Relatório Resumido de Execução Orçamentária

Demonstrativo da Execução das Despesas por Função/Subfunção

Orçamento Fiscal e da Seguridade Social

Período: Janeiro a Outubro de 2015/Bimestre: Setembro e Outubro

RREO - Anexo 2 (LRF, Art. 52, inciso II, alínea "c")

Em reais

Função/Subfunção	Dotação Inicial	Dotação Atualizada (a)	Despesas Empenhadas			Saldo(c) = (a-b)	Despesas Liquidadas			Saldo(e) = (a-d)	Insc. Restos a Pagar Não Processados (f)
			No Bimestre	Até o Bimestre (b)	% (b / total b)		No Bimestre	Até o Bimestre (d)	% (d / total d)		
Despesas (Exceto Intra-Orçamentárias) (I)	70.961.023,00	70.961.023,00	7.361.928,58	48.745.081,09	100,00	22.215.941,91	9.831.715,63	40.671.923,70	100,00	30.289.099,30	
Legislativa	2.311.802,00	2.311.802,00	0,00	0,00	0,00	2.311.802,00	0,00	0,00	0,00	2.311.802,00	
Ação Legislativa	2.311.802,00	2.311.802,00	0,00	0,00	0,00	2.311.802,00	0,00	0,00	0,00	2.311.802,00	
Administração	8.566.678,00	8.252.487,13	1.583.083,32	6.239.280,63	12,80	2.013.206,50	1.254.998,95	4.856.350,80	11,94	3.396.136,33	
Defesa da Ordem Jurídica	670.550,00	775.550,00	245.015,00	740.033,18	1,52	35.516,82	144.911,30	561.381,29	1,38	214.168,71	
Administração Geral	6.061.230,00	6.322.580,13	1.133.036,82	4.681.004,05	9,60	1.641.576,08	975.116,99	3.723.161,78	9,15	2.599.418,35	
Administração Financeira	1.169.398,00	806.998,00	199.686,00	522.479,17	1,07	284.518,83	89.100,64	343.378,01	0,84	463.619,99	
Controle Interno	50.000,00	4.235,00	0,00	2.704,75	0,01	1.530,25	140,00	2.704,75	0,01	1.530,25	
Normalização e Fiscalização	214.000,00	22.820,00	5.273,50	12.408,58	0,03	10.411,42	1.280,50	6.515,58	0,02	16.304,42	
Formação de Recursos Humanos	58.500,00	2.304,00	72,00	650,90	0,00	1.653,10	182,00	650,90	0,00	1.653,10	
Administração de Receitas	35.000,00	10.000,00	0,00	0,00	0,00	10.000,00	0,00	0,00	0,00	10.000,00	
Outros Encargos Especiais	308.000,00	308.000,00	0,00	280.000,00	0,57	28.000,00	44.267,52	218.558,49	0,54	89.441,51	
Assistência Social	3.677.800,00	3.891.200,00	537.514,70	1.831.658,23	3,76	2.059.541,77	406.991,93	1.491.236,21	3,67	2.399.963,79	
Administração Geral	1.591.400,00	1.694.300,00	442.803,80	1.358.649,60	2,79	335.650,40	251.682,23	1.042.215,48	2,56	652.084,52	
Assistência ao Portador de Deficiência	331.000,00	334.000,00	78.371,50	147.005,65	0,30	186.994,35	78.371,50	147.005,65	0,36	186.994,35	
Assistência à Criança e ao Adolescente	340.600,00	340.600,00	0,00	0,00	0,00	340.600,00	0,00	0,00	0,00	340.600,00	
Assistência Comunitária	1.264.800,00	1.372.300,00	16.339,40	326.002,98	0,67	1.046.297,02	76.938,20	302.015,08	0,74	1.070.284,92	
Fomento ao Trabalho	150.000,00	150.000,00	0,00	0,00	0,00	150.000,00	0,00	0,00	0,00	150.000,00	
Saúde	16.609.060,00	18.980.628,95	2.211.434,54	15.845.311,52	32,51	3.135.317,43	3.047.961,92	12.751.497,07	31,35	6.229.131,88	
Administração Geral	5.677.500,00	5.749.937,00	311.052,32	4.691.709,41	9,63	1.058.227,59	814.032,71	3.496.429,69	8,60	2.253.507,31	
Atenção Básica	5.816.080,00	6.135.951,95	552.701,53	4.607.530,63	9,45	1.528.421,32	867.097,80	3.367.234,90	8,28	2.768.717,05	
Assistência Hospitalar e Ambulatorial	3.557.500,00	5.948.220,00	1.202.133,42	5.925.920,66	12,16	22.299,34	1.236.696,62	5.450.857,96	13,40	497.362,04	
Suporte Profilático e Terapêutico	295.000,00	325.210,00	11.500,27	93.137,93	0,19	232.072,07	24.127,07	72.616,37	0,18	252.593,63	
Vigilância Sanitária	536.200,00	558.700,00	134.047,00	427.012,89	0,88	131.687,11	106.007,72	364.358,15	0,90	194.341,85	
Serviço da Dívida Interna	482.780,00	127.810,00	0,00	100.000,00	0,21	27.810,00	0,00	0,00	0,00	127.810,00	
Outras Transferências	244.000,00	134.800,00	0,00	0,00	0,00	134.800,00	0,00	0,00	0,00	134.800,00	
Educação	25.665.472,00	25.603.537,30	1.720.008,76	19.268.901,84	39,53	6.334.635,46	3.977.565,58	16.948.417,52	41,67	8.655.119,78	
Administração Geral	1.816.000,00	1.615.078,57	346.767,60	1.114.706,06	2,29	500.372,51	188.520,88	873.628,85	2,15	741.449,72	
Alimentação e Nutrição	60.000,00	60.000,00	0,00	0,00	0,00	60.000,00	0,00	0,00	0,00	60.000,00	
Ensino Fundamental	19.942.850,00	19.163.547,80	637.288,59	14.411.658,09	29,57	4.751.889,71	3.214.546,50	13.080.393,30	32,16	6.083.154,50	
Ensino Médio	46.000,00	46.000,00	0,00	0,00	0,00	46.000,00	0,00	0,00	0,00	46.000,00	
Educação Infantil	754.000,00	1.759.000,00	300.000,00	1.674.623,69	3,44	84.376,31	270.434,15	1.552.738,98	3,82	206.261,02	
Educação de Jovens e Adultos	868.000,00	716.000,00	0,00	222.630,40	0,46	493.369,60	17.132,10	174.310,89	0,43	541.689,11	
Educação Especial	23.000,00	13.000,00	0,00	0,00	0,00	13.000,00	0,00	0,00	0,00	13.000,00	
Educação Básica	97.200,00	79.200,00	0,00	50.000,00	0,10	29.200,00	10.000,00	40.000,00	0,10	39.200,00	
Transportes Coletivos Urbanos	1.425.000,00	1.450.000,00	435.952,57	1.298.094,09	2,66	151.905,91	249.435,96	831.010,43	2,04	618.989,57	

Prefeitura Municipal de Várzea Alegre

Relatório Resumido de Execução Orçamentária

Demonstrativo da Execução das Despesas por Função/Subfunção

Orçamento Fiscal e da Seguridade Social

Período: Janeiro a Outubro de 2015/Bimestre: Setembro e Outubro

RREO - Anexo 2 (LRF, Art. 52, inciso II, alínea "c")

Em reais

Função/Subfunção	Dotação Inicial	Dotação Atualizada (a)	Despesas Empenhadas			Saldo(c) = (a-b)	Despesas Liquidadas			Saldo(e) = (a-d)	Insc. Restos a Pagar Não Processados (f)
			No Bimestre	Até o Bimestre (b)	% (b / total b)		No Bimestre	Até o Bimestre (d)	% (d / total d)		
Desporto Comunitário	150.000,00	287.189,51	0,00	287.189,51	0,59	0,00	0,00	287.189,51	0,71	0,00	
Serviço da Dívida Interna	483.422,00	414.521,42	0,00	210.000,00	0,43	204.521,42	27.495,99	109.145,56	0,27	305.375,86	
Cultura	1.938.800,00	1.915.539,29	199.844,00	477.959,18	0,98	1.437.580,11	134.261,35	372.530,05	0,92	1.543.009,24	
Administração Geral	548.000,00	534.739,29	139.844,00	416.455,98	0,85	118.283,31	74.261,35	311.026,85	0,76	223.712,44	
Difusão Cultural	1.330.800,00	1.320.800,00	60.000,00	61.503,20	0,13	1.259.296,80	60.000,00	61.503,20	0,15	1.259.296,80	
Turismo	60.000,00	60.000,00	0,00	0,00	0,00	60.000,00	0,00	0,00	0,00	60.000,00	
Urbanismo	6.116.200,00	5.019.342,99	717.191,17	2.983.285,08	6,12	2.036.057,91	682.636,00	2.563.215,53	6,30	2.456.127,46	
Administração Geral	400.200,00	589.210,00	170.050,00	421.130,82	0,86	168.079,18	73.861,56	280.718,91	0,69	308.491,09	
Ordenamento Territorial	111.000,00	0,00	0,00	0,00	0,00	0,00	0,00	0,00	0,00	0,00	
Infra-Estrutura Urbana	2.300.000,00	1.422.100,00	226.856,85	783.890,99	1,61	638.209,01	226.856,85	783.890,99	1,93	638.209,01	
Serviços Urbanos	2.505.000,00	2.486.382,99	320.284,32	1.778.263,27	3,65	708.119,72	381.917,59	1.498.605,63	3,68	987.777,36	
Abastecimento	800.000,00	521.650,00	0,00	0,00	0,00	521.650,00	0,00	0,00	0,00	521.650,00	
Habitação	650.000,00	650.000,00	13.064,61	481.607,18	0,99	168.392,82	13.064,61	481.607,18	1,18	168.392,82	
Habitação Urbana	650.000,00	650.000,00	13.064,61	481.607,18	0,99	168.392,82	13.064,61	481.607,18	1,18	168.392,82	
Saneamento	876.000,00	282.000,00	471,00	25.124,65	0,05	256.875,35	796,50	23.830,85	0,06	258.169,15	
Saneamento Básico Urbano	876.000,00	282.000,00	471,00	25.124,65	0,05	256.875,35	796,50	23.830,85	0,06	258.169,15	
Gestão Ambiental	234.500,00	383.600,00	124.433,00	318.722,90	0,65	64.877,10	47.162,10	206.795,21	0,51	176.804,79	
Preservação e Conservação Ambiental	234.500,00	383.600,00	124.433,00	318.722,90	0,65	64.877,10	47.162,10	206.795,21	0,51	176.804,79	
Agricultura	833.000,00	683.500,00	0,00	148.056,87	0,30	535.443,13	0,00	148.056,87	0,36	535.443,13	
Recursos Hídricos	550.000,00	550.000,00	0,00	14.613,15	0,03	535.386,85	0,00	14.613,15	0,04	535.386,85	
Extensão Rural	233.000,00	133.500,00	0,00	133.443,72	0,27	56,28	0,00	133.443,72	0,33	56,28	
Irrigação	50.000,00	0,00	0,00	0,00	0,00	0,00	0,00	0,00	0,00	0,00	
Comércio e Serviços	107.000,00	23.000,00	0,00	0,00	0,00	23.000,00	0,00	0,00	0,00	23.000,00	
Promoção Comercial	84.000,00	0,00	0,00	0,00	0,00	0,00	0,00	0,00	0,00	0,00	
Turismo	23.000,00	23.000,00	0,00	0,00	0,00	23.000,00	0,00	0,00	0,00	23.000,00	
Energia	50.000,00	50.000,00	0,00	0,00	0,00	50.000,00	0,00	0,00	0,00	50.000,00	
Energia Elétrica	50.000,00	50.000,00	0,00	0,00	0,00	50.000,00	0,00	0,00	0,00	50.000,00	
Transporte	1.563.100,00	1.109.774,34	139.846,45	340.474,05	0,70	769.300,29	110.057,52	281.721,65	0,69	828.052,69	
Transporte Rodoviário	1.563.100,00	1.109.774,34	139.846,45	340.474,05	0,70	769.300,29	110.057,52	281.721,65	0,69	828.052,69	
Desporto e Lazer	452.000,00	515.000,00	49.886,21	245.005,75	0,50	269.994,25	72.760,31	217.263,99	0,53	297.736,01	
Desporto e Rendimento	452.000,00	515.000,00	49.886,21	245.005,75	0,50	269.994,25	72.760,31	217.263,99	0,53	297.736,01	
Encargos Especiais	600.000,00	580.000,00	65.150,82	539.693,21	1,11	40.306,79	83.458,86	329.400,77	0,81	250.599,23	
Serviço da Dívida Interna	600.000,00	580.000,00	65.150,82	539.693,21	1,11	40.306,79	83.458,86	329.400,77	0,81	250.599,23	
Reserva de Contingência	709.611,00	709.611,00	0,00	0,00	0,00	709.611,00	0,00	0,00	0,00	709.611,00	
Reserva de Contingência	709.611,00	709.611,00	0,00	0,00	0,00	709.611,00	0,00	0,00	0,00	709.611,00	

Prefeitura Municipal de Várzea Alegre
 Relatório Resumido de Execução Orçamentária
Demonstrativo da Execução das Despesas por Função/Subfunção
 Orçamento Fiscal e da Seguridade Social
 Período: Janeiro a Outubro de 2015/Bimestre: Setembro e Outubro

RREO - Anexo 2 (LRF, Art. 52, inciso II, alínea "c")

Em reais

Função/Subfunção	Dotação Inicial	Dotação Atualizada (a)	Despesas Empenhadas			Saldo(c) = (a-b)	Despesas Liquidadas			Saldo(e) = (a-d)	Insc. Restos a Pagar Não Processados (f)
			No Bimestre	Até o Bimestre (b)	% (b / total b)		No Bimestre	Até o Bimestre (d)	% (d / total d)		
Despesas (Intra-Orçamentárias) (II)	0,00	0,00	0,00	0,00	0,00	0,00	0,00	0,00	0,00	0,00	
Total (III) (I + II)	70.961.023,00	70.961.023,00	7.361.928,58	48.745.081,09	100,00	22.215.941,91	9.831.715,63	40.671.923,70	100,00	30.289.099,30	




FRANCISCO VANDERLEI DE SOUSA FREIRE
 PREFEITO



FLAVIO SALVIANO LIMA
 Contador - CRC 011311/O-3



MARIA VIVIANE DE SOUSA ARARIPE
 CONTROLADORA



JOSÉ DAKSON DE AQUINO
 SECRETÁRIO DE FINANÇAS

Prefeitura Municipal de Várzea Alegre
 Relatório Resumido de Execução Orçamentária
Demonstrativo da Receita Corrente Líquida
 Orçamento Fiscal e da Seguridade Social
 Período: Janeiro a Outubro de 2015/Bimestre: Setembro e Outubro

RREO - Anexo 3 (LRF, Art. 53, inciso I)

Especificação	Evolução da Receita Realizada nos Últimos 12 Meses												Total (Últimos 12 Meses)	Previsão Atualizada do Exercício
	Novembro/2014	Dezembro/2014	Janeiro/2015	Fevereiro/2015	Março/2015	Abril/2015	Maió/2015	Junho/2015	Julho/2015	Agosto/2015	Setembro/2015	Outubro/2015		
Receitas Correntes (I)	4.853.647,98	4.949.627,36	5.258.555,27	6.474.564,87	5.782.590,05	6.266.451,34	5.022.778,39	6.272.444,84	5.252.155,25	5.930.082,65	4.403.200,42	5.259.265,00	65.725.363,42	66.186.023,00
Receita Tributária	183.643,16	131.912,32	233.847,22	292.582,23	80.950,49	71.183,42	97.693,04	86.032,19	104.796,57	122.954,25	74.320,55	76.522,70	1.556.438,14	1.717.077,00
IPTU	0,00	0,00	157.441,33	36.168,06	0,00	0,00	0,00	0,00	0,00	0,00	0,00	0,00	193.609,39	242.675,00
ISS	140.576,08	63.552,46	55.877,44	63.549,73	44.188,10	37.289,77	47.089,38	32.787,09	46.526,89	54.903,53	47.023,44	37.467,78	670.831,69	630.326,00
ITBI	685,70	12.402,41	0,00	2.720,88	1.728,24	1.447,73	3.165,26	2.244,12	980,20	0,00	1.584,37	296,50	27.255,41	28.016,00
IRRF	38.543,39	51.895,19	17.624,83	186.592,07	19.821,26	27.785,96	39.232,73	44.194,73	22.652,54	65.543,96	23.132,51	29.614,76	566.633,93	588.303,00
Outras Receitas Tributárias	3.837,99	4.062,26	2.903,62	3.551,49	15.212,89	4.659,96	8.205,67	6.806,25	34.636,94	2.506,76	2.580,23	9.143,66	98.107,72	227.757,00
Receita de Contribuições	35.492,38	0,00	0,00	0,00	41.917,55	25.846,83	20.929,03	23.970,02	31.474,17	30.495,03	33.327,61	40.299,79	283.752,41	880.000,00
Receita Patrimonial	31.860,63	31.068,72	25.895,70	24.634,15	24.750,40	23.975,36	29.384,96	23.877,54	32.249,77	35.012,31	30.879,14	27.831,10	341.419,78	401.798,00
Receita Agropecuária	0,00	0,00	0,00	0,00	0,00	0,00	0,00	0,00	0,00	0,00	0,00	0,00	0,00	0,00
Receita Industrial	0,00	0,00	0,00	0,00	0,00	0,00	0,00	0,00	0,00	0,00	0,00	0,00	0,00	0,00
Receita de Serviços	270,00	135,00	35,00	70,00	2.398,50	2.645,00	1.185,00	255,00	575,00	245,00	430,00	242,00	8.485,50	385.671,00
Transferências Correntes	4.573.254,92	4.763.503,20	4.963.493,99	6.136.374,27	5.612.909,10	6.126.453,64	4.847.849,28	6.113.095,43	5.066.488,77	5.731.266,92	4.237.819,53	5.070.312,07	63.242.821,12	61.764.477,00
Cota-Parte do FPM	1.432.773,94	1.354.118,92	1.792.349,56	1.968.764,68	2.203.787,14	2.249.639,70	1.638.532,10	1.768.410,32	2.174.651,38	1.892.167,17	1.657.475,94	1.638.673,26	21.771.344,11	16.624.000,00
Cota-Parte do ICMS	0,00	0,00	0,00	0,00	0,00	0,00	0,00	0,00	0,00	0,00	0,00	0,00	0,00	0,00
Cota-Parte do IPVA	16.646,26	14.289,30	12.036,01	13.453,71	120.919,90	292.397,43	115.174,38	103.379,26	80.478,58	31.227,88	33.545,87	26.084,41	859.632,99	520.000,00
Cota-Parte do ITR	4.950,87	1.230,89	56,00	41,13	307,06	13,37	19,92	188,05	67,79	10,00	0,00	25,00	6.910,08	5.604,00
Transferências da LC 87/1996														
Transferências da LC 61/1989														
Transferência do FUNDEB	1.061.106,86	1.032.797,93	1.194.190,42	1.327.129,42	1.330.861,93	1.420.239,62	1.146.971,69	1.711.594,05	1.294.392,35	1.218.238,55	1.023.567,63	1.119.330,51	14.880.420,96	14.410.000,00
Outras Transferências Correntes	2.057.776,99	2.361.066,16	1.964.862,00	2.826.985,33	1.957.033,07	2.164.163,52	1.947.151,19	2.529.523,75	1.516.898,67	2.589.623,32	1.523.230,09	2.286.198,89	25.724.512,98	30.204.873,00
Outras Receitas Correntes	29.126,89	23.008,12	35.283,36	20.904,22	19.664,01	16.347,09	25.737,08	25.214,66	16.570,97	10.109,14	26.423,59	44.057,34	292.446,47	1.037.000,00
Deduções (II)	379.905,36	363.321,96	453.564,92	499.243,77	538.064,37	572.786,22	417.673,12	443.200,02	516.734,29	455.070,79	353.598,71	402.824,43	5.395.987,96	5.069.401,00
Contribuição Servidor para o Plano de Previdência	0,00	0,00	0,00	0,00	0,00	0,00	0,00	0,00	0,00	0,00	0,00	0,00	0,00	0,00
Compensações Financ. entre Regimes Previdência	0,00	0,00	0,00	0,00	0,00	0,00	0,00	0,00	0,00	0,00	0,00	0,00	0,00	0,00
Dedução da Receita para Formação do FUNDEB	379.905,36	363.321,96	453.564,92	499.243,77	538.064,37	572.786,22	417.673,12	443.200,02	516.734,29	455.070,79	353.598,71	402.824,43	5.395.987,96	5.069.401,00
Receita Corrente Líquida (III) = (I - II)	4.473.742,62	4.586.305,40	4.804.990,35	5.975.321,10	5.244.525,68	5.693.665,12	4.605.105,27	5.829.244,82	4.735.420,96	5.475.011,86	4.049.601,71	4.856.440,57	60.329.375,46	61.116.622,00

Prefeitura Municipal de Várzea Alegre
Relatório Resumido de Execução Orçamentária
Demonstrativo da Receita Corrente Líquida
Orçamento Fiscal e da Seguridade Social
Período: Janeiro a Outubro de 2015/Bimestre: Setembro e Outubro

RREO - Anexo 3 (LRF, Art. 53, inciso I)

Em reais



FRANCISCO VANDERLEI DE SOUSA FREIRE
PREFEITO



FLAVIO SALVIANO LIMA
Contador - CRC 011311/O-3



MARIA VIVIANE DE SOUSA ARARIPE
CONTROLADORA



JOSÉ DAKSON DE AQUINO
SECRETÁRIO DE FINANÇAS

Prefeitura Municipal de Várzea Alegre
 Relatório Resumido de Execução Orçamentária
Demonstrativo das Receitas e Despesas Previdenciárias do Regime Próprio de Previdência dos Servidores
 Orçamento da Seguridade Social
 Período: Janeiro a Outubro de 2015/Bimestre: Setembro e Outubro

RREO - Anexo IV (LRF, Art. 53, inciso II)

R\$ 1,00

Receitas	Previsão Inicial	Previsão Atualizada	Receitas Realizadas		
			No Bimestre	Até o Bimestre 2015	Até o Bimestre 2014
Receitas Previdenciárias (Exceto Intra-Orçamentárias) (I)					
(-) Deduções da Receita					
Deduções da Receita Patrimonial			0,00	0,00	
Receitas Previdenciárias (Intra-Orçamentárias) (II)					
Receitas Intra-Orçamentárias	0,00	0,00	0,00	0,00	0,00
Total das Receitas Previdenciárias - RPPS (III) = (I + II)	0,00	0,00	0,00	0,00	0,00

Despesas	Dotação Inicial	Dotação Atualizada	Despesas Liquidadas		
			No Bimestre	Até o Bimestre 2015	Até o Bimestre 2014
Despesas Previdenciárias (Exceto Intra-Orçamentárias) (IV)					
Despesas Previdenciárias (Intra-Orçamentárias) (V)					
Despesas Intra-Orçamentárias	0,00	0,00	0,00	0,00	0,00
Total das Despesas Previdenciárias - RPPS (VI) = (IV + V)	0,00	0,00	0,00	0,00	0,00
Resultado Previdenciário - RPPS (VII) = (III - IV)	0,00	0,00	0,00	0,00	0,00

Aportes de Recursos para o Regime Próprio de Previdência do Servidor	Previsão Inicial	Previsão Atualizada	Receitas Realizadas		
			No Bimestre	Até o Bimestre 2015	Até o Bimestre 2014
---	---	---	---	---	---

Reserva Orçamentária do RPPS	Previsão Orçamentária
Valor	0,00

Bens e Direitos do RPPS	Setembro	Período de Referência	
		2015	2014
Caixa	0,00	0,00	0,00
Banco	0,00	0,00	0,00
Investimentos	---	---	---
Outros Bens e Direitos	---	---	---

Receitas Intra-Orçamentárias	Previsão Inicial	Previsão Atualizada	Receitas Realizadas		
			No Bimestre	Até o Bimestre 2015	Até o Bimestre 2014

Prefeitura Municipal de Várzea Alegre
 Relatório Resumido de Execução Orçamentária
Demonstrativo das Receitas e Despesas Previdenciárias do Regime Próprio de Previdência dos Servidores
 Orçamento da Seguridade Social
 Período: Janeiro a Outubro de 2015/Bimestre: Setembro e Outubro

RREO - Anexo IV (LRF, Art. 53, inciso II)

R\$ 1,00

(-) Deduções da Receita					
Total das Receitas Previdenciárias Intra-Orçamentárias	0,00	0,00	0,00	0,00	0,00

Despesas Intra-Orçamentárias	Dotação Inicial	Dotação Atualizada	Despesas Liquidadas		
			No Bimestre	Até o Bimestre 2015	Até o Bimestre 2014
Total das Despesas Previdenciárias Intra-Orçamentárias	0,00	0,00	0,00	0,00	0,00



FRANCISCO VANDERLEI DE SOUSA FREIRE
 PREFEITO



FLAVIO SALVIANO LIMA
 Contador - CRC 011311/O-3



MARIA VIVIANE DE SOUSA ARARIPE
 CONTROLADORA



JOSÉ DAKSON DE AQUINO
 SECRETÁRIO DE FINANÇAS

Prefeitura Municipal de Várzea Alegre
 Relatório Resumido de Execução Orçamentária
Demonstrativo do Resultado Nominal
 Orçamento Fiscal e da Seguridade Social
 Período: Janeiro a Outubro / Bimestre: Setembro a Outubro de 2015

RRFO - Anexo V (LRF, Art. 53, inciso III)

R\$ 1,00

DÍVIDA FISCAL LÍQUIDA	SALDO		
	Em 31/Dez/2014 (a)	Em Agosto (b)	Em Outubro (c)
DÍVIDA CONSOLIDADA (I)	26.377.545,67	26.011.393,59	25.932.143,10
DEDUÇÕES (II)			
Disponibilidade de Caixa Bruta	4.586.620,81	4.170.354,88	4.184.784,00
Demais Haveres Financeiros			
(-) Restos a Pagar Processados (Exceto Precatórios)	5.524.582,53	1.676.449,59	1.657.709,59
DÍVIDA CONSOLIDADA LÍQUIDA (III) = (I - II)	26.377.545,67	23.517.488,30	23.405.068,69
RECEITAS DE PRIVATIZAÇÕES (IV)			
PASSIVOS RECONHECIDOS (V)			
DÍVIDA FISCAL LÍQUIDA (VI) = (III + IV - V)	26.377.545,67	23.517.488,30	23.405.068,69

RESULTADO NOMINAL	PERÍODO DE REFERÊNCIA	
	No Bimestre (c-b)	Até o Bimestre (c-a)
DÍVIDA CONSOLIDADA (I)	-112.419,61	-2.972.476,98

DISCRIMINAÇÃO DA META FISCAL	VALOR CORRENTE
META DE RESULTADO NOMINAL FIXADA NO ANEXO DE METAS FISCAIS DA LDO PARA O EXERCÍCIO DE REFERÊNCIA	0,00

REGIME PREVIDENCIÁRIO

DÍVIDA FISCAL LÍQUIDA PREVIDENCIÁRIA	SALDO		
	Em 31/Dez/2014	Em Agosto	Em Outubro
DÍVIDA CONSOLIDADA PREVIDENCIÁRIA (VII)	0,00	0,00	0,00
Passivo Atuarial			
Demais Dívidas			
DEDUÇÕES (II)			
Disponibilidade de Caixa Bruta	0,00	0,00	0,00
Investimentos			
Demais Haveres Financeiros			
(-) Restos a Pagar Processados	0,00	0,00	0,00
DÍVIDA CONSOLIDADA LÍQUIDA (VIII)			
PREVIDENCIÁRIA (IX) = (VII - VIII)	0,00	0,00	0,00
PASSIVOS RECONHECIDOS (X)			
DÍVIDA FISCAL LÍQUIDA PREVIDENCIÁRIA (XI)=(IX-X)	0,00	0,00	0,00

Prefeitura Municipal de Várzea Alegre
Relatório Resumido de Execução Orçamentária
Demonstrativo do Resultado Nominal
Orçamento Fiscal e da Seguridade Social
Período: Janeiro a Outubro / Bimestre: Setembro a Outubro de 2015

RREO - Anexo V (LRF, Art. 53, inciso III)

R\$ 1,00



FRANCISCO VANDERLEI DE SOUSA FREIRE
PREFEITO



FLAVIO SALVIANO LIMA
Contador - CRC 011311/O-3



MARIA VIVIANE DE SOUSA ARARIPE
CONTROLADORA



JOSÉ DAKSON DE AQUINO
SECRETÁRIO DE FINANÇAS

Prefeitura Municipal de Várzea Alegre
 Relatório Resumido de Execução Orçamentária
Demonstrativo do Resultado Primário
 Orçamento Fiscal e da Seguridade Social
 Período: Janeiro a Outubro de 2015/Bimestre: Setembro e Outubro

RREO - Anexo 6 (LRF - Art. 53, inciso III)

Em reais

Receitas Primárias	Previsão Atualizada	Receitas Realizadas	
		Até o Bimestre 2015	Até o Bimestre 2014
Receitas Primárias			
Receitas Primárias Correntes (I)	65.468.116,00	49.043.164,85	0,00
Receitas Tributárias	1.717.077,00	864.514,11	0,00
IPTU	242.675,00	0,00	0,00
ISS	630.326,00	421.459,55	0,00
ITBI	28.016,00	12.166,42	0,00
IRRF	588.303,00	321.572,44	0,00
Outras Receitas Tributárias	227.757,00	109.315,70	0,00
Receitas de Contribuições	880.000,00	314.369,57	0,00
Receitas Previdenciárias	0,00	0,00	0,00
Outras Receitas de Contribuições	880.000,00	314.369,57	0,00
Receita Patrimonial Líquida	64.562,00	6.518,88	0,00
Receita Patrimonial	401.798,00	279.818,26	0,00
(-) Aplicações Financeiras	337.236,00	273.299,38	0,00
Transferências Correntes	61.769.477,00	47.634.751,71	0,00
Cota-Parte do FPM	16.624.000,00	14.566.828,88	0,00
Cota-Parte do ICMS	3.080.000,00	2.742.771,53	0,00
Cota-Parte do IPVA	520.000,00	665.852,89	0,00
Convênios	2.760.000,00	2.345.376,45	0,00
Outras Transferências Correntes	38.785.477,00	27.313.921,96	0,00
Demais Receitas Correntes	1.037.000,00	223.010,58	0,00
Dívida Ativa	560.000,00	53.988,69	0,00
Diversas Receitas Correntes	477.000,00	169.021,89	0,00
Receitas de Capital (II)	4.775.000,00	2.598.033,52	0,00
Operações de Crédito (III)	400.000,00	0,00	0,00
Amortização de Empréstimos (IV)	0,00	0,00	0,00
Alienação de Bens (V)	75.000,00	0,00	0,00
Transferências de Capital	4.250.000,00	2.598.033,52	0,00
Convênios	4.250.000,00	2.598.033,52	0,00
Outras Transferências de Capital	0,00	0,00	0,00
Outras Receitas de Capital	50.000,00	0,00	0,00
Receitas Primárias de Capital (VI) = (II - III - IV - V)	4.300.000,00	2.598.033,52	0,00
Receita Primária Total (VII) = (I + VI)	69.768.116,00	51.641.198,37	0,00

Prefeitura Municipal de Várzea Alegre
 Relatório Resumido de Execução Orçamentária
Demonstrativo do Resultado Primário
 Orçamento Fiscal e da Seguridade Social
 Período: Janeiro a Outubro de 2015/Bimestre: Setembro e Outubro

RREO - Anexo 6 (LRF, Art. 53, inciso III)

Em reais

Despesas Primárias	Dotação Atualizada	Despesas Empenhadas		Despesas Liquidadas		Insc. Restos a Pagar N Proc.	
		Até o Bimestre 2015	Até o Bimestre 2014	Até o Bimestre 2015	Até o Bimestre 2014	Em 2015	Em 2014
Despesas Primárias							
Despesas Correntes (VIII)	61.234.350,80	51.563.814,28	0,00	46.406.848,11	0,00		
Pessoal e Encargos Sociais	36.576.392,85	31.971.605,25	0,00	29.064.435,16	0,00		
Juros e Encargos da Dívida (IX)	175.000,00	109.693,21	0,00	80.947,99	0,00		
Outras Despesas Correntes	24.482.957,95	19.482.515,82	0,00	17.261.464,96	0,00		
Despesas Primárias Correntes (X) = (VIII - IX)	61.059.350,80	51.454.121,07	0,00	46.325.900,12	0,00		
Despesas de Capital (XI)	9.017.061,20	4.572.215,11	0,00	4.098.056,60	0,00		
Investimentos	8.156.729,78	3.827.215,11	0,00	3.652.654,03	0,00		
Inversões Financeiras	0,00	0,00	0,00	0,00	0,00		
Concessão de Empréstimo (XII)							
Aquisição de Título de Capital Já Integralizado (XIII)							
Demais Inversões Financeiras	0,00	0,00	0,00	0,00	0,00		
Amortização da Dívida (XIV)	860.331,42	745.000,00	0,00	445.402,57	0,00		
Despesas Primárias de Capital (XV) = (XI - XII - XIII - XIV)	8.156.729,78	3.827.215,11	0,00	3.652.654,03	0,00		
Reserva de Contingência (XVI)	709.611,00						
Reserva do RPPS (XVII)	0,00						
Despesas Primária Total (XVIII) = (X + XV + XVI + XVII)	69.925.691,58	55.281.336,18	0,00	49.978.554,15	0,00		
Resultado Primário (XIX) = (VII - XVIII)	-157.575,58	-3.640.137,81	0,00				
Saldo de Exercícios Anteriores							

Discriminação da Meta Fiscal

Valor Corrente

Meta de Resultado Primário Fixada no Anexo de Metas Fiscais da LDO P/ O Exercício de Referência

0,00

Prefeitura Municipal de Várzea Alegre
Relatório Resumido de Execução Orçamentária
Demonstrativo do Resultado Primário
Orçamento Fiscal e da Seguridade Social
Período: Janeiro a Outubro de 2015/Bimestre: Setembro e Outubro

RREO - Anexo 6 (LRF, Art. 53, inciso III)

Em reais



FRANCISCO VANDERLEI DE SOUSA FREIRE
PREFEITO



FLAVIO SALVIANO LIMA
Contador - CRC 011311/O-3



MARIA VIVIANE DE SOUSA ARARIPE
CONTROLADORA



JOSÉ DAKSON DE AQUINO
SECRETÁRIO DE FINANÇAS

Prefeitura Municipal de Várzea Alegre
Relatório Resumido de Execução Orçamentária

Restos a Pagar por Poder e Órgão

Orçamento Fiscal e da Seguridade Social

Período: Janeiro a Outubro de 2015/Bimestre: Setembro e Outubro

RREO - Anexo VII (LRF, Art. 52, inciso I, alíneas "a" e "b" do inciso II e §1º)

R\$ 1,00

RREO - Anexo VII (LRF, art. 53, inciso V)

<u>PODER/ÓRGÃO</u>	RESTOS A PAGAR PROCESSADOS					RESTOS A PAGAR NÃO PROCESSADOS				
	Inscritos		Cancelados	Pagos	A Pagar	Inscritos		Cancelados	Pagos	A Pagar
	Em Exercícios Anteriores	Em 31 de Dezembro de 2014				Em Exercícios Anteriores	Em 31 de Dezembro de 2014			
RESTOS A PAGAR (EXCETO INTRA-ORÇAMENTÁRIOS) (I)										
EXECUTIVO										
GABINETE DO PREFEITO	0,00	91.869,08	0,00	58.954,85	32.914,23	0,00	12.450,89	0,00	5.285,73	7.165,16
PROCURADORIA GERAL DO MUNICÍPIO	0,00	25.891,54	0,00	24.454,72	1.436,82	0,00	0,00	0,00	0,00	0,00
SECRETARIA DE PLANEJAMENTO E ADMINISTRAÇÃO	0,00	250.034,85	0,00	127.589,54	122.445,31	0,00	14.493,02	0,00	0,00	14.493,02
SECRETARIA DE FINANÇAS	0,00	46.155,42	0,00	39.523,18	6.632,24	0,00	28.508,49	0,00	543,60	27.964,89
SECRETARIA DE DESENVOLVIMENTO ECÔNOMICO	0,00	39.197,88	0,00	32.678,60	6.519,28	0,00	56.043,01	0,00	2.089,36	53.953,65
SECRETARIA DE INFRA-ESTRUTURA	0,00	848.396,12	0,00	448.912,96	399.483,16	0,00	2.017.197,58	0,00	116.031,58	1.901.166,00
FUNDO MUNICIPAL DE EDUCAÇÃO	0,00	2.004.168,32	0,00	1.781.361,26	222.807,06	0,00	72.550,86	0,00	0,00	72.550,86
SECRETARIA DE CULTURA E TURISMO	0,00	482.844,80	0,00	88.080,74	394.764,06	0,00	25,20	0,00	0,00	25,20
FUNDO MUNICIPAL DE SAUDE	0,00	1.457.614,80	0,00	1.112.312,33	345.302,47	0,00	216.171,39	0,00	127.982,83	88.188,56
FUNDO MUNICIPAL DE ASSISTÊNCIA SOCIAL	0,00	157.493,25	0,00	115.656,56	41.836,69	0,00	23.350,39	0,00	7.996,50	15.353,89
FUNDO MUNICIPAL DOS DIREITOS DA CRIANÇAS E ADOLESCENTE	0,00	0,00	0,00	0,00	0,00	0,00	0,00	0,00	0,00	0,00
SECRETARIA MUNICIPAL DE MEIO AMBIENTE	0,00	22.849,45	0,00	14.818,45	8.031,00	0,00	1.000,00	0,00	1.000,00	0,00
RESERVA DE CONTINGÊNCIA	0,00	0,00	0,00	0,00	0,00	0,00	0,00	0,00	0,00	0,00
SECRETARIA DE OBRAS E URBANISMO	0,00	80.573,54	0,00	19.517,67	61.055,87	0,00	11.000,00	0,00	0,00	11.000,00
SECRETARIA DE ESPORTES E LAZER	0,00	17.493,48	0,00	15.575,08	1.918,40	0,00	12.063,00	0,00	0,00	12.063,00
LEGISLATIVO										
CAMARA MUNICIPAL DE VARZEA ALEGRE	0,00	0,00	0,00	0,00	0,00	0,00	0,00	0,00	0,00	0,00
RESTOS A PAGAR (INTRA-ORÇAMENTÁRIOS) (II)										
TOTAL (III) = (I + II)	0,00	5.524.582,53	0,00	3.879.435,94	1.645.146,59	0,00	2.464.853,83	0,00	260.929,60	2.203.924,23

Prefeitura Municipal de Várzea Alegre
Relatório Resumido de Execução Orçamentária
Restos a Pagar por Poder e Órgão
Orçamento Fiscal e da Seguridade Social
Período: Janeiro a Outubro de 2015/Bimestre: Setembro e Outubro

RREO - Anexo VII (LRF, Art. 52, inciso I, alíneas "a" e "b" do inciso II e §1º)




FRANCISCO VANDERLEI DE SOUSA FREIRE
PREFEITO



FLAVIO SALVIANO LIMA
Contador - CRC 011311/O-3



MARIA VIVIANE DE SOUSA ARARIPE
CONTROLADORA



JOSÉ DAKSON DE AQUINO
SECRETÁRIO DE FINANÇAS

Prefeitura Municipal de Várzea Alegre
Relatório Resumido da Execução Orçamentária

Demonstrativo das Receitas e Despesas com Manutenção e Desenvolvimento do Ensino - MDE

Orçamentos Fiscal e da Seguridade Social

Período: Janeiro a Outubro de 2015/Bimestre: Setembro e Outubro

RREO - ANEXO VIII (LDB. art. 72)

R\$ 1,00

RECEITAS DO ENSINO					
RECEITA RESULTANTE DE IMPOSTOS (caput do art. 212 da Constituição)	PREVISÃO INICIAL	PREVISÃO ATUALIZADA	RECEITAS REALIZADAS		
			No Bimestre	Até o Bimestre	%
1 - RECEITAS DE IMPOSTOS	1.506.645,00	1.506.645,00	128.639,73	802.268,17	53,24
Imposto de Renda Retido nas Fontes sobre os Rendimentos do Trabalho	441.228,00	441.228,00	526,98	22.363,78	5,06
Imposto de Renda Retido nas Fontes sobre Outros Rendimentos	147.075,00	147.075,00	49.067,01	299.208,66	203,43
Imposto sobre Transmissão "Inter Vivos" de Bens Imóveis e de Direitos Reais sobre Im	28.016,00	28.016,00	720,00	12.166,42	43,42
Imposto sobre Serviços de Qualquer Natureza	630.326,00	630.326,00	74.183,57	421.459,55	66,86
Receita da Dívida Ativa do Imposto sobre a Propriedade Predial e Territorial Urbana - I	200.000,00	200.000,00	426,47	13.630,23	6,81
Receita da Dívida Ativa do Imposto sobre Serviços de Qualquer Natureza - ISS	10.000,00	10.000,00	3.483,95	24.477,45	244,77
Receita da Dívida Ativa de Outros Tributos - Principal	50.000,00	50.000,00	231,75	8.962,08	17,92
2 - RECEITAS DE TRANSFERÊNCIAS CONSTITUCIONAIS LEGAIS	25.347.005,00	25.347.005,00	3.683.103,75	22.439.311,97	88,52
Cota-Parte do Fundo de Participação dos Municípios - Cota Mensal	20.780.000,00	20.780.000,00	2.921.102,36	18.144.439,37	87,31
Cota-Parte do Imposto Sobre a Propriedade Territorial Rural	7.005,00	7.005,00	4.548,66	5.179,85	73,94
Transferência Financeira do ICMS - Desoneração - L.C. Nº 87/96	35.000,00	35.000,00	2.348,84	11.744,20	33,55
Cota-Parte do ICMS	3.850.000,00	3.850.000,00	722.482,43	3.428.449,55	89,05
Cota-Parte do IPVA	650.000,00	650.000,00	29.101,69	832.309,40	128,04
Cota-Parte do IPI sobre Exportação	25.000,00	25.000,00	3.519,77	17.189,60	68,75
3 - TOTAL DAS RECEITAS DE IMPOSTOS (1 + 2)	26.853.650,00	26.853.650,00	3.811.743,48	23.241.580,14	0,00
RECEITAS ADICIONAIS PARA FINANCIAMENTO DO ENSINO					
RECEITAS ADICIONAIS PARA FINANCIAMENTO DO ENSINO	PREVISÃO INICIAL	PREVISÃO ATUALIZADA	RECEITAS REALIZADAS		
			No Bimestre	Até o Bimestre	%
4 - RECEITAS DA APLICAÇÃO FINANCEIRA DE OUTROS RECURSOS VINCULADOS A	0,00	0,00	0,00	0,00	0,00
5 - RECEITA DE TRANSFERÊNCIAS DO FNDE	2.960.000,00	2.960.000,00	422.555,06	1.922.524,08	64,95
Transferências do Salário-Educação	770.000,00	770.000,00	148.618,78	855.957,12	111,16
Transferências Diretas do FNDE referentes ao Programa Dinheiro Direto na Escola - P	50.000,00	50.000,00	0,00	21.890,00	43,78
Transferências Diretas do FNDE referentes ao Programa Nacional de Alimentação Esc	990.000,00	990.000,00	206.226,40	702.805,60	70,99
Transferências Diretas do FNDE referentes ao Programa Nacional de Apoio ao Transp	450.000,00	450.000,00	67.709,88	269.847,36	59,96
Transf. do Progrma de Educação de Jovens e Adultos	700.000,00	700.000,00	0,00	72.024,00	10,28
6 - RECEITA DE TRANSFERÊNCIA DE CONVÊNIOS	0,00	0,00	0,00	0,00	0,00
8 - OUTRAS RECEITAS PARA FINANCIAMENTO DO ENSINO	0,00	0,00	0,00	0,00	0,00
9 - TOTAL DAS RECEITAS PARA FINANCIAMENTO DO ENSINO (4 + 5 + 6 + 7 + 8)	2.960.000,00	2.960.000,00	422.555,06	1.922.524,08	64,95
FUNDEB					
RECEITA RESULTANTE DE IMPOSTOS (caput do art. 212 da Constituição)	PREVISÃO INICIAL	PREVISÃO ATUALIZADA	RECEITAS REALIZADAS		
			No Bimestre	Até o Bimestre	%
10 - RECEITAS DESTINADAS AO FUNDEB	5.069.401,00	5.069.401,00	736.615,79	4.436.567,74	87,51
Dedução FUNDEB - <Cota-Parte do Fundo >	4.156.000,00	4.156.000,00	584.220,39	3.577.610,49	86,08
Dedução FUNDEB - <Cota-Parte do Impost>	1.401,00	1.401,00	909,71	1.035,90	73,94
Dedução FUNDEB - <Transferência Financ>	7.000,00	7.000,00	469,76	2.348,81	33,55
Dedução FUNDEB - <Cota-Parte do ICMS>	770.000,00	770.000,00	144.491,86	685.678,02	89,04
Dedução FUNDEB - <Cota-Parte do IPVA>	130.000,00	130.000,00	5.820,14	166.456,51	128,04
Dedução FUNDEB - <IPI Sobre Exportação>	5.000,00	5.000,00	703,93	3.438,01	68,76
11 - RECEITAS RECEBIDAS PELO FUNDEB	18.694.043,00	18.694.043,00	2.786.092,51	16.880.019,11	90,29
11.1 - Transferências de Recursos do FUNDEB	14.410.000,00	14.410.000,00	2.169.980,45	12.435.176,78	86,29
11.2 - Complementação da União ao FUNDEB	4.200.000,00	4.200.000,00	610.836,72	4.399.783,91	104,75
11.3 - Receita de Aplicação Financeira dos Recursos do FUNDEB	84.043,00	84.043,00	5.275,34	45.058,42	53,61
12 - RESULTADOS DAS TRANFERÊNCIAS DO FUNDEB (11.1 - 10)	9.340.599,00	9.340.599,00	1.433.364,66	7.998.609,04	85,63
Acréscimo Resultante das Transferência do FUNDEB					

Prefeitura Municipal de Várzea Alegre
Relatório Resumido da Execução Orçamentária
Demonstrativo das Receitas e Despesas com Manutenção e Desenvolvimento do Ensino - MDE
Orçamentos Fiscal e da Seguridade Social
Período: Janeiro a Outubro de 2015/Bimestre: Setembro e Outubro

RREO - ANEXO VIII (LDB. art. 72)

R\$ 1,00



FRANCISCO VANDERLEI DE SOUSA FREIRE
PREFEITO



FLAVIO SALVIANO LIMA
Contador - CRC 011311/O-3



MARIA VIVIANE DE SOUSA ARARIPE
CONTROLADORA



JOSÉ DAKSON DE AQUINO
SECRETÁRIO DE FINANÇAS

Prefeitura Municipal de Várzea Alegre
Relatório Resumido da Execução Orçamentária

Demonstrativo das Receitas e Despesas com Manutenção e Desenvolvimento do Ensino - MDE

Orçamentos Fiscal e da Seguridade Social

Período: Janeiro a Outubro de 2015/Bimestre: Setembro e Outubro

RREO - ANEXO VIII (LDB. art. 72)

R\$ 1,00

DESPESAS DO FUNDEB	DOTAÇÃO INICIAL	DOTAÇÃO ATUALIZADA	DESPESAS LIQUIDADAS		
			No Bimestre	Até o Bimestre	%
13 - PAGAMENTO DOS PROFISSIONAIS DO MAGISTÉRIO	20.696.850,00	22.222.967,80	2.310.148,01	6.689.957,55	39,63
13.1 - Com Educação Infantil	754.000,00	2.008.000,00	270.993,07	1.265.019,64	62,99
13.2 - Com Ensino Fundamental	19.942.850,00	20.214.967,80	2.039.154,94	5.424.937,91	26,83
13.3 - Com Educação Básica	97.200,00	50.000,00	0,00	0,00	0,00
14 - OUTRAS DESPESAS	20.696.850,00	22.222.967,80	0,00	0,00	0,00
14.1 - Com Educação Infantil	754.000,00	2.008.000,00	0,00	0,00	0,00
14.2 - Com Ensino Fundamental	19.942.850,00	20.214.967,80	808.225,35	2.009.974,31	9,94
14.3 - Com Educação Básica	97.200,00	50.000,00	0,00	0,00	0,00
15 - TOTAL DAS DESPESAS DO FUNDEB (13 + 14)	41.588.100,00	44.545.935,60	3.118.373,36	8.699.931,86	19,53

DEDUÇÕES PARA FINS DE LIMITE DO FUNDEB PARA PAGAMENTO DOS PROFISSIONAIS DO MAGISTÉRIO	VALOR
16 - RESTOS A PAGAR INSCRITOS NO EXERCÍCIO SEM DISPONIBILIDADE FINANCEIRA DE RECURSOS DO FUNDEB	2.871.896,11
17 - DESPESAS CUSTEADAS COM O SUPERÁVIT FINANCEIRO DO EXERCÍCIO ANTERIOR DO FUNDEB	0,00
18 - TOTAL DAS DEDUÇÕES CONSIDERADAS PARA FINS DE LIMITE DO FUNDEB (16 + 17)	2.871.896,11
19 - MÍNIMO DE 60% NA REMUNERAÇÃO DO MAGISTÉRIO COM EDUCAÇÃO INFANTIL E ENSINO FUNDAMENTAL (13 / 11) x 100) %	39,63

CONTROLE DA UTILIZAÇÃO DE RECURSOS NO EXERCÍCIO SUBSEQUENTE	VALOR
20 - RECURSOS RECEBIDOS DO FUNDEB EM [EXERCICIO_ANTERIOR] QUE NÃO FORAM UTILIZADOS	0,00
21 - DESPESAS CUSTEADAS COM O SALDO DO ITEM 20 ATÉ O 1º TRIMESTRE DE [EXERCICIO]	0,00

MANUTENÇÃO E DESENVOLVIMENTO DO ENSINO - DESPESAS CUSTEADAS COM A RECEITA RESULTANTE DE IMPOSTOS E RECURSOS DO FUNDEB

RECEITAS COM AÇÕES TÍPICAS DE MDE	PREVISÃO INICIAL	PREVISÃO ATUALIZADA	RECEITAS REALIZADAS		
			No Bimestre	Até o Bimestre	%
22 - IMPOSTOS E TRANSFERÊNCIAS DESTINADAS À MDE (25% de 3)	6.713.412,50	6.713.412,50	952.935,87	5.810.395,03	86,54

DESPESAS COM AÇÕES TÍPICAS DE MDE	DOTAÇÃO INICIAL	DOTAÇÃO ATUALIZADA	DESPESAS LIQUIDADAS		
			No Bimestre	Até o Bimestre	%
23 - EDUCAÇÃO INFANTIL	754.000,00	2.008.000,00	327.156,66	1.879.895,64	93,62
24 - ENSINO FUNDAMENTAL	19.942.850,00	20.214.967,80	3.321.724,76	16.402.118,06	81,13
25 - ENSINO MÉDIO	46.000,00	13.000,00	0,00	0,00	0,00
26 - ENSINO SUPERIOR	0,00	0,00	0,00	0,00	0,00
27 - ENSINO PROFISSIONAL NÃO INTEGRADO AO ENSINO REGULAR	0,00	0,00	0,00	0,00	0,00
28 - OUTRAS	4.922.622,00	4.072.489,50	675.971,26	2.991.256,50	73,45
29 - TOTAL DAS DESPESAS COM AÇÕES TÍPICAS DE MDE (23 + 24 + 25 + 26 + 27 + 28)	25.665.472,00	26.308.457,30	4.324.852,68	21.273.270,20	80,86

DEDUÇÕES CONSIDERADAS PARA FINS DE LIMITE CONSTITUCIONAL	VALOR
30 - RESULTADO LÍQUIDO DAS TRANSFERÊNCIAS DO FUNDEB = (12)	7.998.609,04
31 - DESPESAS CUSTEADAS COM A COMPLEMENTAÇÃO DO FUNDEB NO EXERCÍCIO	4.399.783,91
32 - RECEITA DE APLICAÇÃO FINANCEIRA DOS RECURSOS DO FUNDEB ATÉ O BIMESTRE = (50 h)	45.058,42
33 - DESPESAS CUSTEADAS COM O SUPERÁVITE FINANCEIRO, DO EXERCÍCIO ANTERIOR, DO FUNDEB	0,00
34 - DESPESAS CUSTEADAS COM O SUPERÁVIT FINANCEIRO, DO EXERCÍCIO ANTERIOR, DE OUTROS RECURSOS DE IMPOSTOS	0,00
35 - RESTOS A PAGAR INSCRITOS NO EXERCÍCIO ANTERIOR SEM DISPONIBILIDADE FINANCEIRA DE RECURSOS DE IMPOSTOS VINCULADOS AO	0,00
36 - CANCELAMENTO, NO EXERCÍCIO, DE RESTOS A PAGAR INSCRITOS COM DISPONIBILIDADE FINANCEIRA DE RECURSOS DE IMPOSTOS VINCI	0,00
37 - TOTAL DAS DEDUÇÕES CONSIDERADAS PARA FINS DE LIMITE CONSTITUCIONAL (30 + 31 + 32 + 33 + 34 + 35 + 36)	12.443.451,37
38 - TOTAL DAS DESPESAS PARA FINS DE LIMITE (29 - 37)	8.829.818,83
39 - MÍNIMO DE 25% DAS RECEITAS RESULTANTE DE IMPOSTOS EM MDE ((38 / 3) * 100)	37,99

OUTRAS INFORMAÇÕES PARA CONTROLE

OUTRAS DESPESAS CUSTEADAS COM RECEITAS ADICIONAIS PARA FINANCIAMENTO DO ENSINO	DOTAÇÃO INICIAL	DOTAÇÃO ATUALIZADA	DESPESAS LIQUIDADAS		
			No Bimestre	Até o Bimestre	%

Prefeitura Municipal de Várzea Alegre
Relatório Resumido da Execução Orçamentária
Demonstrativo das Receitas e Despesas com Manutenção e Desenvolvimento do Ensino - MDE
Orçamentos Fiscal e da Seguridade Social
Período: Janeiro a Outubro de 2015/Bimestre: Setembro e Outubro

RREO - ANEXO VIII (LDB. art. 72)

R\$ 1,00

OUTRAS INFORMAÇÕES PARA CONTROLE					
OUTRAS DESPESAS CUSTEADAS COM RECEITAS ADICIONAIS PARA FINANCIAMENTO DO ENSINO	DOTAÇÃO INICIAL	DOTAÇÃO ATUALIZADA	DESPESAS LIQUIDADAS		
			No Bimestre	Até o Bimestre	%
40 - DESPESAS CUSTEADAS COM A APLICAÇÃO FINANCEIRA DE OUTROS RECURSOS	0,00	0,00	0,00	0,00	0,00
41 - DESPESAS CUSTEADAS COM A CONTRIBUIÇÃO SOCIAL DO SALÁRIO-EDUCAÇÃO	0,00	0,00	0,00	0,00	0,00
42 - DESPESAS CUSTEADAS COM A OPERAÇÕES DE CRÉDITO	0,00	0,00	0,00	0,00	0,00
43 - DESPESAS CUSTEADAS COM OUTRAS RECEITAS PARA FINANCIAMENTO DO ENSINO	0,00	0,00	0,00	0,00	0,00
44 - TOTAL DAS OUTRAS DESPESAS CUSTEADAS COM RECEITAS ADICIONAIS PARA FINANCIAMENTO DO ENSINO	0,00	0,00	0,00	0,00	0,00
45 - TOTAL GERAL DAS DESPESAS (29 + 44)	0,00	0,00	0,00	0,00	0,00
RESTOS A PAGAR INSCRITOS COM DISPONIBILIDADE FINANCEIRA DE RECURSOS DE IMPOSTOS VINCULADOS AO ENSINO	SALDO ATÉ O BIMESTRE		CANCELADOS EM 2015 (g)		
46 - RESTOS A PAGAR DE DESPESAS COM FUNDEB	0,00		0,00		
FLUXO FINANCEIRO DOS RECURSOS			VALOR		
			FUNDEB (h)	FUNDEF	
47 - SALDO FINANCEIRO EM 31 DE DEZEMBRO DE [EXERCICIO_ANTERIOR]			0,00	0,00	
48 - (+) INGRESSO DE RECURSOS ATÉ O BIMESTRE			0,00	0,00	
49 - (-) PAGAMENTOS EFETUADOS ATÉ O BIMESTRE			0,00	0,00	
50 - (+) RECEITA DE APLICAÇÃO FINANCEIRA DOS RECURSOS ATÉ O BIMESTRE			45.058,42	0,00	
51 - (=) SALDO FINANCEIRO NO EXERCÍCIO ATUAL			45.058,42	0,00	
52 - SALDO ATUAL DAS CONTAS BANCÁRIAS DE VINCULAÇÃO AO FUNDEB 60% e 40% (((47 + 48) - 49) + 50)			45.058,42	0,00	




FRANCISCO VANDERLEI DE SOUSA FREIRE
PREFEITO



FLAVIO SALVIANO LIMA
Contador - CRC 011311/O-3



MARIA VIVIANE DE SOUSA ARARIPE
CONTROLADORA



JOSÉ DAKSON DE AQUINO
SECRETÁRIO DE FINANÇAS

Prefeitura Municipal de Várzea Alegre
 Relatório Resumido de Execução Orçamentária
Demonstrativo das Receitas de Operações de Crédito e Despesas de Capital
 Orçamento Fiscal e da Seguridade Social
 Período: Janeiro a Outubro de 2015/Bimestre: Setembro e Outubro

RREO - Anexo IX (LRF, Art. 52, inciso I, alíneas "a" e "b" do inciso II e §1º)

R\$ 1,00

RECEITAS	PREVISÃO ATUALIZADA (a)	RECEITAS REALIZADAS Até o Bimestre (b)		SALDO NÃO REALIZADO (c) = (a - b)
RECEITAS DE OPERAÇÕES DE CRÉDITO (I)	400.000,00	0,00		400.000,00
DESPESAS	DOTAÇÃO ATUALIZADA (d)	DESPESAS EXECUTADAS Até o Bimestre		SALDO NÃO EXECUTADO (g) = (d - (e + f))
		LIQUIDADAS (e)	INSCRITAS EM RESTOS A PAGAR NÃO PROCESSADOS (f)	
DESPESAS DE CAPITAL	9.017.061,20	4.098.056,60	474.158,51	4.444.846,09
DESPESAS DE CAPITAL LÍQUIDA (II)	9.017.061,20	4.098.056,60	474.158,51	4.444.846,09
RESULTADO PARA APURAÇÃO DA REGRA DE OURO (III) = (I - II)	-8.617.061,20	-4.572.215,11		-4.044.846,09




FRANCISCO VANDERLEI DE SOUSA FREIRE
PREFEITO



FLAVIO SALVIANO LIMA
Contador - CRC 011311/O-3



MARIA VIVIANE DE SOUSA ARARIPE
CONTROLADORA



JOSÉ DAKSON DE AQUINO
SECRETÁRIO DE FINANÇAS

Prefeitura Municipal de Várzea Alegre
Relatório Resumido da Execução Orçamentária
Demonstrativo da Projeção do Regime Próprio de Previdência dos Servidores
Orçamentos da Seguridade Social
Período: Janeiro a Outubro de 2015/Bimestre: Setembro e Outubro

RREO - ANEXO X (LRF, art. 53, § 1º, inciso II)

R\$ 1,00

EXERCÍCIO	RECEITAS PREVIDENCIÁRIAS (a)	DESPESAS PREVIDENCIÁRIAS (a)	RESULTADO PREVIDENCIÁRIO (c) = (a - b)	SALDO FINANCEIRO DO EXERCÍCIO (d) = ("d" exercício anterior) + (c)
	0,00	0,00	0,00	0,00




FRANCISCO VANDERLEI DE SOUSA FREIRE
PREFEITO



FLAVIO SALVIANO LIMA
Contador - CRC 011311/O-3



MARIA VIVIANE DE SOUSA ARARIPE
CONTROLADORA



JOSÉ DAKSON DE AQUINO
SECRETÁRIO DE FINANÇAS

Prefeitura Municipal de Várzea Alegre
Relatório Resumido de Execução Orçamentária
Demonstrativo das Receita de Alienação de Ativos e Aplicação dos Recursos
Orçamento Fiscal e da Seguridade Social
Período: Janeiro a Outubro de 2015/Bimestre: Setembro e Outubro

RREO - Anexo XI (LRF, Art. 52, inciso I, alíneas "a" e "b" do inciso II e §1º)

R\$ 1,00

RECEITAS	PREVISÃO ATUALIZADA (a)	RECEITAS REALIZADAS Até o Bimestre (b)		SALDO NÃO REALIZADO (c) = (a - b)
RECEITAS DE CAPITAL - ALIENAÇÃO DE ATIVOS (I)				
Alienação de Outros Bens Móveis	50.000,00		0,00	50.000,00
Alienação de Outros Bens Imóveis	25.000,00		0,00	25.000,00
DESPESAS	DOTAÇÃO ATUALIZADA (d)	DESPESAS EXECUTADAS Até o Bimestre		SALDO NÃO EXECUTADO (g) = (d - (e + f))
		LIQUIDADAS (e)	INSCRITAS EM RESTOS A PAGAR NÃO PROCESSADOS (f)	
APLICAÇÃO DOS RECURSOS DA ALIENAÇÃO DE ATIVOS (II)				
DESPESA DE CAPITAL				
Investimentos	11.344.150,00	0,00	0,00	11.344.150,00
Amortização da Dívida	1.324.202,00	0,00	0,00	1.324.202,00
DESPESAS CORRENTES DOS REGIMES DE PREVIDÊNCIA				
Regime Geral da Previdência Social	0,00	0,00	0,00	0,00
Regime Próprio de Previdência dos Servidores	0,00	0,00	0,00	0,00
SALDO FINANCEIRO A APLICAR	2014 (h)	2015 (i) = (Ib - (IIe + II f))		SALDO ATUAL (j) = (IIIh + IIIi)
VALOR (III)	0,00		0,00	0,00

Fonte:



FRANCISCO VANDERLEI DE SOUSA FREIRE
PREFEITO



FLAVIO SALVIANO LIMA
Contador - CRC 011311/O-3



MARIA VIVIANE DE SOUSA ARARIPE
CONTROLADORA



JOSÉ DAKSON DE AQUINO
SECRETÁRIO DE FINANÇAS

Prefeitura Municipal de Várzea Alegre
Relatório Resumido da Execução Orçamentária
Demonstrativo da Receita e Despesa com Ações de Serviços Públicos de Saúde

Orçamentos Fiscal e da Seguridade Social

Período: Janeiro a Outubro de 2015/Bimestre: Setembro e Outubro

RREO - ANEXO XII (ADCT. art. 77)

R\$ 1,00

RECEITAS	PREVISÃO INICIAL	PREVISÃO ATUALIZADA	RECEITAS REALIZADAS	
			Até o Bimestre	%
RECEITA DE IMPOSTOS	1.756.320,00	1.756.320,00	802.268,17	45,67
Imposto de Renda Retido nas Fontes sobre os Rendimentos do Trabalho	441.228,00	441.228,00	22.363,78	5,06
Imposto de Renda Retido nas Fontes sobre Outros Rendimentos	147.075,00	147.075,00	299.208,66	203,43
Imposto sobre Transmissão "Inter Vivos" de Bens Imóveis e de Direitos Reais sobre Im	28.016,00	28.016,00	12.166,42	43,42
Imposto sobre Serviços de Qualquer Natureza	630.326,00	630.326,00	421.459,55	66,86
Receita da Dívida Ativa do Imposto sobre a Propriedade Predial e Territorial Urbana – I	200.000,00	200.000,00	13.630,23	6,81
Receita da Dívida Ativa do Imposto sobre Serviços de Qualquer Natureza – ISS	10.000,00	10.000,00	24.477,45	244,77
Receita da Dívida Ativa de Outros Tributos – Principal	50.000,00	50.000,00	8.962,08	17,92
RECEITAS DE TRANSFERÊNCIAS CONSTITUCIONAIS LEGAIS	25.347.005,00	25.347.005,00	22.439.311,97	88,52
Cota-Parte do Fundo de Participação dos Municípios - Cota Mensal	20.780.000,00	20.780.000,00	18.144.439,37	87,31
Cota-Parte do Imposto Sobre a Propriedade Territorial Rural	7.005,00	7.005,00	5.179,85	73,94
Transferência Financeira do ICMS – Desoneração – L.C. Nº 87/96	35.000,00	35.000,00	11.744,20	33,55
Cota-Parte do ICMS	3.850.000,00	3.850.000,00	3.428.449,55	89,05
Cota-Parte do IPVA	650.000,00	650.000,00	832.309,40	128,04
Cota-Parte do IPI sobre Exportação	25.000,00	25.000,00	17.189,60	68,75
TOTAL	26.853.650,00	26.853.650,00	23.241.580,14	86,54

DESPESAS CORRENTES (Por Grupo de Natureza da Despesa)	DOTAÇÃO INICIAL	DOTAÇÃO ATUALIZADA	DESPESAS LIQUIDADAS	
			Até o Bimestre	%
DESPESAS CORRENTES	15.280.280,00	19.252.505,75	14.637.759,89	76,03
Pessoal e Encargos Sociais	7.236.500,00	8.231.836,95	6.410.917,05	77,87
Juros e Encargos da Dívida	15.000,00	5.000,00	0,00	0,00
Outras Despesas Correntes	8.028.780,00	11.015.668,80	8.226.842,84	74,68
DESPESAS DE CAPITAL	1.328.780,00	1.245.770,00	875.881,26	70,30
Investimentos	861.000,00	1.122.960,00	875.881,26	77,99
Inversões Financeiras	0,00	0,00	0,00	0,00
Amortização da Dívida	467.780,00	122.810,00	0,00	0,00
TOTAL (IV)	16.609.060,00	20.498.275,75	15.513.641,15	0,00

DESPESAS PRÓPRIAS COM AÇÕES E SERVIÇOS PÚBLICOS DE SAÚDE	DOTAÇÃO INICIAL	DOTAÇÃO ATUALIZADA	DESPESAS LIQUIDADAS	
			Até o Bimestre	%
DESPESAS COM SAÚDE (V) = (IV)	16.609.060,00	20.498.275,75	15.513.641,15	75,68
(-) DESPESAS COM INATIVOS E PENSIONISTAS	10.000,00	10.000,00	0,00	0,00
(-) DESPESAS CUSTEADAS COM OUTROS RECURSOS DESTINADOS À SAÚDE	7.151.594,34	7.151.594,34	7.151.594,34	100,00
Recursos de Transferências do Sistema Único de Saúde	0,00	0,00	0,00	0,00
Recursos de Operações de Crédito	0,00	0,00	0,00	0,00
Outros Recursos	0,00	0,00	0,00	0,00
(-) RESTOS A PAGAR INSCRITOS NO EXERCÍCIO SEM DISPONIBILIDADE FINANCEIR	0,00	0,00	0,00	0,00
TOTAL DAS DESPESAS PRÓPRIAS COM AÇÕES E SERVIÇOS PÚBLICOS DE SAÚDE	9.447.465,66	13.336.681,41	8.362.046,81	62,69

CONTROLE DE RESTOS A PAGAR VINCULADOS À SAÚDE INSCRITOS EM EXERCÍCIOS ANTERIORES	RESTOS A PAGAR INSCRITOS COM DISPONIBILIDADE FINANCEIRA DE RECURSOS PRÓPRIOS VINCULADOS	
	Inscritos em Exercícios Anteriores	Cancelado em 2015 (f)
RESTOS A PAGAR DE DESPESAS PRÓPRIAS COM AÇÕES E SERVIÇOS PÚBLICOS DE SAÚDE (VII)	0,00	0,00

PARTICIPAÇÃO DAS DESPESAS COM AÇÕES E SERVIÇOS PÚBLICOS DE SAÚDE NA RECEITA DE IMPOSTOS LÍQUIDA E TRANSFERÊNCIAS CONSTITUCIONAIS LEGAIS - LIMITE CONSTITUCIONAL <=> ((VI - VII f) / 1)	35,98
---	-------

DESPESAS COM SAÚDE (Por Subfunção)	DOTAÇÃO INICIAL	DOTAÇÃO ATUALIZADA	DESPESAS LIQUIDADAS	
			Até o Bimestre	%

Prefeitura Municipal de Várzea Alegre
 Relatório Resumido da Execução Orçamentária
Demonstrativo da Receita e Despesa com Ações de Serviços Públicos de Saúde
 Orçamentos Fiscal e da Seguridade Social
 Período: Janeiro a Outubro de 2015/Bimestre: Setembro e Outubro

RREO - ANEXO XII (ADCT. art. 77)

R\$ 1,00

DESPESAS COM SAÚDE (Por Subfunção)	DOTAÇÃO INICIAL	DOTAÇÃO ATUALIZADA	DESPESAS LIQUIDADAS	
			Até o Bimestre	%
Administração Geral	5.677.500,00	5.843.587,00	4.274.581,89	73,15
Atenção Básica	5.816.080,00	6.145.988,75	4.048.891,97	65,87
Assistência Hospitalar e Ambulatorial	3.557.500,00	7.187.920,00	6.625.964,96	92,18
Suporte Profilático e Terapêutico	295.000,00	390.710,00	109.834,16	28,11
Vigilância Sanitária	536.200,00	667.460,00	454.368,17	68,07
Serviço da Dívida Interna	482.780,00	127.810,00	0,00	0,00
Outras Transferências	244.000,00	134.800,00	0,00	0,00
TOTAL	16.609.060,00	20.498.275,75	15.513.641,15	75,68



FRANCISCO VANDERLEI DE SOUSA FREIRE
PREFEITO



FLAVIO SALVIANO LIMA
Contador - CRC 011311/O-3



MARIA VIVIANE DE SOUSA ARARIPE
CONTROLADORA



JOSÉ DAKSON DE AQUINO
SECRETÁRIO DE FINANÇAS

Prefeitura Municipal de Várzea Alegre
Relatório Resumido da Execução Orçamentária
Demonstrativo das Parcerias Público-Privadas

Orçamentos Fiscal e da Seguridade Social

Período: Janeiro a Outubro de 2015/Bimestre: Setembro e Outubro

RREO - ANEXO XIII (Lei nº 11.079, de 30.12.2004, arts. 22, 25 e 28)

R\$ 1,00

ESPECIFICAÇÃO	SALDO TOTAL EM 31 DE DEZEMBRO DO EXERCÍCIO ANTERIOR (a)	REGISTROS EFETUADOS EM 2015		SALDO TOTAL
		No Bimestre	Até o Bimestre (b)	
TOTAL DE ATIVOS	0,00	0,00	0,00	0,00
Direitos Futuros	0,00	0,00	0,00	0,00
Ativos Contabilizados na SPE	0,00	0,00	0,00	0,00
Contrapartida parameter Provisões de PPP	0,00	0,00	0,00	0,00
TOTAL DE PASSIVOS (I)	0,00	0,00	0,00	0,00
Obrigações Não Relacionadas a Serviços	0,00	0,00	0,00	0,00
Contrapartida para Ativos da SPE	0,00	0,00	0,00	0,00
Provisões de PPP	0,00	0,00	0,00	0,00
GARANTIAS DE PPP (II)	0,00	0,00	0,00	0,00
SALDO LÍQUIDO DE PASSIVOS DE PPP (III) = (I - II)	0,00	0,00	0,00	0,00
PASSIVOS CONTINGENTES	0,00	0,00	0,00	0,00
Contraprestações Futuras	0,00	0,00	0,00	0,00
Riscos Não Provisionados	0,00	0,00	0,00	0,00
Outros Passivos Contingentes	0,00	0,00	0,00	0,00
ATIVOS CONTINGENTES	0,00	0,00	0,00	0,00
Serviços Futuros	0,00	0,00	0,00	0,00
Outros Ativos Contingentes	0,00	0,00	0,00	0,00

DESPESAS DE PPP	EXERÍCIO ANTERIOR	EXERÍCIO CORRENTE (EC)	<EC+1>	<EC+2>	<EC+3>	<EC+4>	<EC+5>	<EC+6>	<EC+7>	<EC+8>	<EC+9>
Do Ente Federado	0,00	0,00	0,00	0,00	0,00	0,00	0,00	0,00	0,00	0,00	0,00
Das Estatais Não-Dependentes	0,00	0,00	0,00	0,00	0,00	0,00	0,00	0,00	0,00	0,00	0,00
TOTAL DAS DESPESAS	0,00	0,00	0,00	0,00	0,00	0,00	0,00	0,00	0,00	0,00	0,00
RECEITA CORRENTE LÍQUIDA (RCL)	0,00	0,00	0,00	0,00	0,00	0,00	0,00	0,00	0,00	0,00	0,00
TOTAL DAS DESPESAS / RCL (%)	0,00	0,00	0,00	0,00	0,00	0,00	0,00	0,00	0,00	0,00	0,00
Nota:											



FRANCISCO VANDERLEI DE SOUSA FREIRE
PREFEITO



FLAVIO SALVIANO LIMA
Contador - CRC 011311/O-3



MARIA VIVIANE DE SOUSA ARARIPE
CONTROLADORA



JOSÉ DAKSON DE AQUINO
SECRETÁRIO DE FINANÇAS

Prefeitura Municipal de Várzea Alegre
Relatório Resumido de Execução Orçamentária
Demonstrativo Simplificado do Relatório Resumido da Execução Orçamentária
Orçamento Fiscal e da Seguridade Social
Período: Janeiro a Outubro de 2015/Bimestre: Setembro e Outubro

RREO - Anexo XIV (LRF, Art. 52, inciso I, alíneas "a" e "b" do inciso II e §1º)

R\$ 1,00

BALANÇO ORÇAMENTÁRIO	No Bimestre		Até o Bimestre	
RECEITAS				
PREVISÃO INICIAL	70.961.023,00		70.961.023,00	
PREVISÃO ATUALIZADA	70.961.023,00		70.961.023,00	
RECEITAS REALIZADAS	9.293.432,45		51.922.553,25	
DÉFICIT ORÇAMENTÁRIO	0,00		0,00	
SALDOS DE EXERCÍCIOS ANTERIORES	0,00		0,00	
DESPESAS				
DOTAÇÃO INICIAL	70.961.023,00		70.961.023,00	
CRÉDITOS ADICIONAIS	0,00		0,00	
DOTAÇÃO ATUALIZADA	70.961.023,00		70.961.023,00	
DESPESA EMPENHADA	7.390.948,30		56.136.029,39	
DESPESA LIQUIDADADA	9.832.981,01		50.504.904,71	
SUPERÁVIT ORÇAMENTÁRIO	1.417.648,54		1.417.648,54	
DESPESA POR FUNÇÃO/SUBFUNÇÃO	No Bimestre		Até o Bimestre	
DESPESAS EMPENHADAS	7.361.928,58		48.745.081,09	
DESPESAS LIQUIDADADAS	9.831.715,63		40.671.923,70	
RECEITA CORRENTE LÍQUIDA - RCL	Até o Bimestre			
RECEITA CORRENTE LÍQUIDA	60.329.375,46			
RECEITAS E DESPESAS DOS REGIMES DE PREVIDÊNCIA	No Bimestre		Até o Bimestre	
Regime Geral de Previdência Social				
RECEITAS PREVIDENCIÁRIAS REALIZADAS GERAL	0,00		0,00	
DESPESAS PREVIDENCIÁRIAS LIQUIDADAS GERAL	0,00		0,00	
RESULTADO PREVIDENCIÁRIO GERAL	0,00		0,00	
Regime Próprio de Previdência dos Servidores				
RECEITAS PREVIDENCIÁRIAS REALIZADAS RPPS	0,00		0,00	
DESPESAS PREVIDENCIÁRIAS LIQUIDADAS RPPS	0,00		0,00	
RESULTADO PREVIDENCIÁRIO RPPS	0,00		0,00	
RESULTADOS NOMINAL E PRIMÁRIO	Meta Fixada no AMF da LDO (a)	Resultado Apurado Até o Bimestre (b)	% em Relação à Meta (b/a)	
RESULTADO NOMINAL	0,00	-2.972.476,98	0,00	
RESULTADO PRIMÁRIO	0,00	-3.640.137,81	0,00	
RESTOS A PAGAR POR PODER E MINISTÉRIO PÚBLICO	Inscrição	Cancelamento Até o Bimestre	Pagamento Até o Bimestre	Saldo a Pagar
RESTOS A PAGAR PROCESSADOS				
Poder Executivo	5.524.582,53	0,00	3.879.435,94	1.645.146,59
Poder Legislativo	0,00	0,00	0,00	0,00
RESTOS A PAGAR NÃO PROCESSADOS				
Poder Executivo	2.464.853,83	0,00	260.929,60	2.203.924,23
Poder Legislativo	0,00	0,00	0,00	0,00
TOTAL	7.989.436,36	0,00	4.140.365,54	3.849.070,82
DESPESAS COM AÇÕES TÍPICAS DE MDE	Valor Apurado Até o Bimestre	Limites Constitucionais Anuais		
		% Mínimo a Aplicar no Exercício	% Aplicado Até o Bimestre	
Mínimo Anual de <18% / 25%> das Receitas de Impostos em	8.829.818,83	25,00	37,99	
Mínimo Anual de 60% do FUNDEB na Remuneração do	6.689.957,55	60,00	39,63	

Prefeitura Municipal de Várzea Alegre
 Relatório Resumido de Execução Orçamentária
Demonstrativo Simplificado do Relatório Resumido da Execução Orçamentária
 Orçamento Fiscal e da Seguridade Social
 Período: Janeiro a Outubro de 2015/Bimestre: Setembro e Outubro

RREO - Anexo XIV (LRF Art. 52 inciso I alíneas "a" e "b" do inciso II e §1º)

R\$ 1,00

RECEITAS DE OPERAÇÕES DE CRÉDITO E DESPESAS DE CAPITAL	Valor Apurado Até o Bimestre	Saldo Não Realizado	
Receitas de Operações de Crédito	0,00	400.000,00	
Despesa de Capital Líquida	4.098.056,60	4.444.846,09	
RECEITA DE ALIENAÇÃO DE ATIVOS E APLICAÇÃO DOS RECURSOS	Valor Apurado Até o Bimestre	Saldo a Realizar	
Receita de Capital Resultante da Alienação de Ativos	0,00	75.000,00	
Aplicação dos Recursos da Alienação de Ativos	0,00	0,00	
DESPESAS COM AÇÕES E SERVIÇOS PÚBLICOS DE SAÚDE	Valor Apurado Até o Bimestre	Limite Constitucional Anual	
		% Mínimo a Aplicar no Exercício	% Aplicado Até o Bimestre
Despesas Próprias com Ações e Serviços Públicos de Saúde	8.362.046,81	15,00	35,98




FRANCISCO VANDERLEI DE SOUSA FREIRE
PREFEITO



FLAVIO SALVIANO LIMA
Contador - CRC 011311/O-3



MARIA VIVIANE DE SOUSA ARARIPE
CONTROLADORA



JOSÉ DAKSON DE AQUINO
SECRETÁRIO DE FINANÇAS

Estado do Ceará
Prefeitura Municipal de Várzea Alegre
EDITAL DE PUBLICAÇÃO Nº 2015.11.30-1

O PREFEITO do Município de Várzea Alegre - Estado do Ceará, Cidadão FRANCISCO VANDERLEI DE SOUSA FREIRE, em pleno exercício do cargo e no uso competente de suas atribuições, notadamente as conferidas pelo Art. 28, Inciso X, da Constituição do Estado do Ceará, **RESOLVE** publicar mediante afixação nos locais de amplo acesso do público em geral no âmbito do Município de Várzea Alegre/CE, o **RELATÓRIO RESUMIDO DA EXECUÇÃO ORÇAMENTÁRIA - RREO**, atinente ao **5º BIMESTRE** do exercício financeiro de **2015**.

PUBLIQUE-SE, DIVULGUE-SE, CUMPRA-SE.

**Paço do Poder Executivo Municipal de Várzea Alegre - Estado do Ceará.
Em, 30 de Novembro de 2015.**



**FRANCISCO VANDERLEI DE SOUSA FREIRE
PREFEITO**

DECLARAÇÃO

Em cumprimento ao art. 7º da Instrução Normativa do TCM nº 03/2000, **DECLARO**, para fins de prova junto a esse Órgão de Controle Externo, que a Prefeitura Municipal de Várzea Alegre - CE publicou mediante afixação nos locais de amplo acesso público em geral no âmbito do Município de Várzea Alegre e no site www.varzeaalegre.ce.gov.br o **R.R.E.O. (Relatório Resumido de Execução Orçamentária)** (art. 54 da Lei Complementar nº 101/2000), referente ao 5º **BIMESTRE** de 2015, conforme EDITAL DE PUBLICAÇÃO anexo.

Várzea Alegre - CE, 30 de Novembro de 2015.



FRANCISCO VANDERLEI DE SOUSA FREIRE
PREFEITO